

各会計の決算状況

1. 一般会計の決算状況

(単位：千円)

平成16年度決算額			Cの内訳		
歳入総額 A	歳出総額 B	差引 (A-B) C	繰越明許費 繰越額	基金積立額	翌年度 繰越額
5,644,002	5,561,357	82,645	99	41,000	41,546

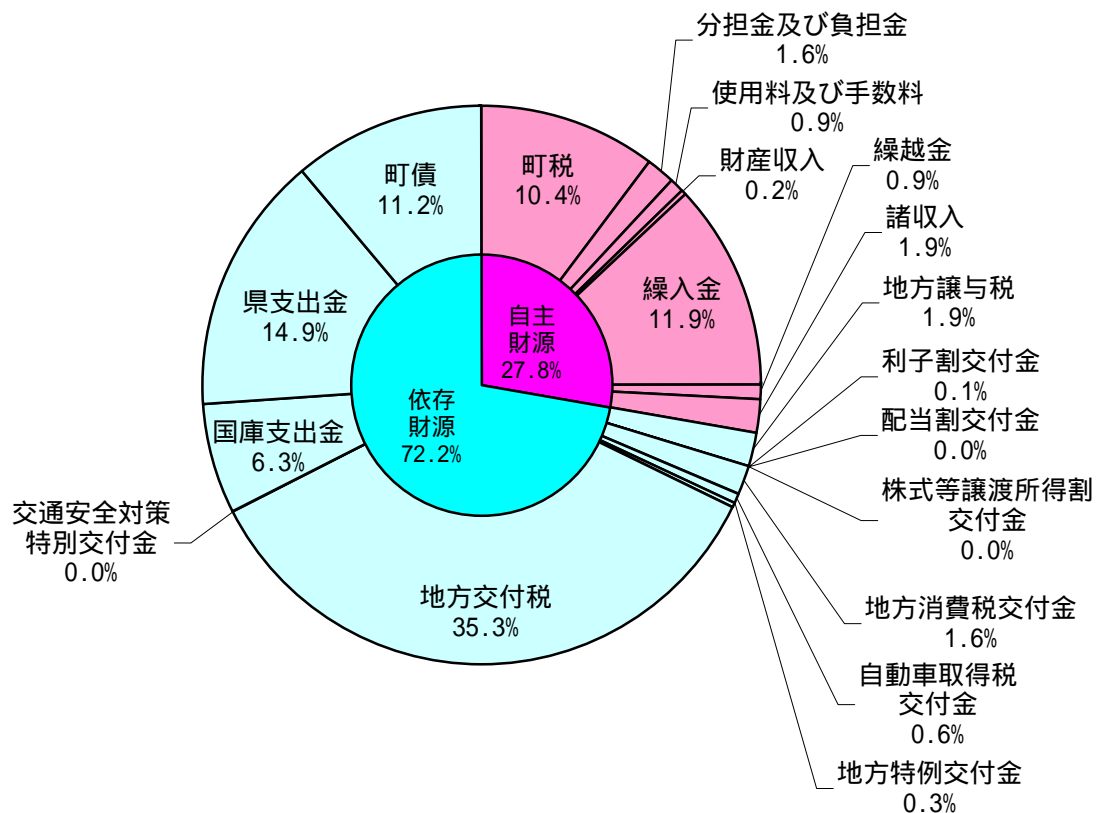
平成16年度の決算額は、歳入が56億4,400万2千円で、前年度と比較すると682万1千円(0.1%)の減少、歳出は55億6,135万7千円で、1,027万7千円(0.2%)の増加となっています。

また、歳入から歳出を差し引いた剰余金8,264万5千円のうち、99千円を繰越事業の財源として繰り越し、4,100万円を財政調整基金へ積み立て、残りの4,154万6千円は平成17年度へ繰り越しました。

歳入

(単位：千円、%)

区分	平成16年度		平成15年度		増減額 (A-B) C	増減率 C/B*100
	決算額 A	構成比	決算額 B	構成比		
町税	586,415	10.4	593,461	10.5	7,046	1.2
地方譲与税	106,959	1.9	85,336	1.5	21,623	25.3
利子割交付金	5,924	0.1	6,292	0.1	368	5.8
配当割交付金	474	0.0			474	皆増
株式等譲渡所得割交付金	625	0.0			625	皆増
地方消費税交付金	92,818	1.6	85,320	1.5	7,498	8.8
自動車取得税交付金	31,779	0.6	30,270	0.5	1,509	5.0
地方特例交付金	14,833	0.3	15,950	0.3	1,117	7.0
地方交付税	1,993,889	35.3	2,080,739	36.8	86,850	4.2
交通安全対策特別交付金	1,729	0.0	1,874	0.0	145	7.7
分担金及び負担金	90,018	1.6	103,579	1.8	13,561	13.1
使用料及び手数料	53,238	0.9	53,256	1.0	18	0.0
国庫支出金	352,373	6.3	344,494	6.1	7,879	2.3
県支出金	840,260	14.9	637,923	11.3	202,337	31.7
財産収入	12,791	0.2	9,174	0.2	3,617	39.4
寄附金			1,334	0.0	1,334	100.0
繰入金	669,793	11.9	438,421	7.8	231,372	52.8
繰越金	49,863	0.9	94,805	1.7	44,942	47.4
諸収入	105,821	1.9	160,095	2.8	54,274	33.9
町債	634,400	11.2	908,500	16.1	274,100	30.2
合計	5,644,002	100.0	5,650,823	100.0	6,821	0.1



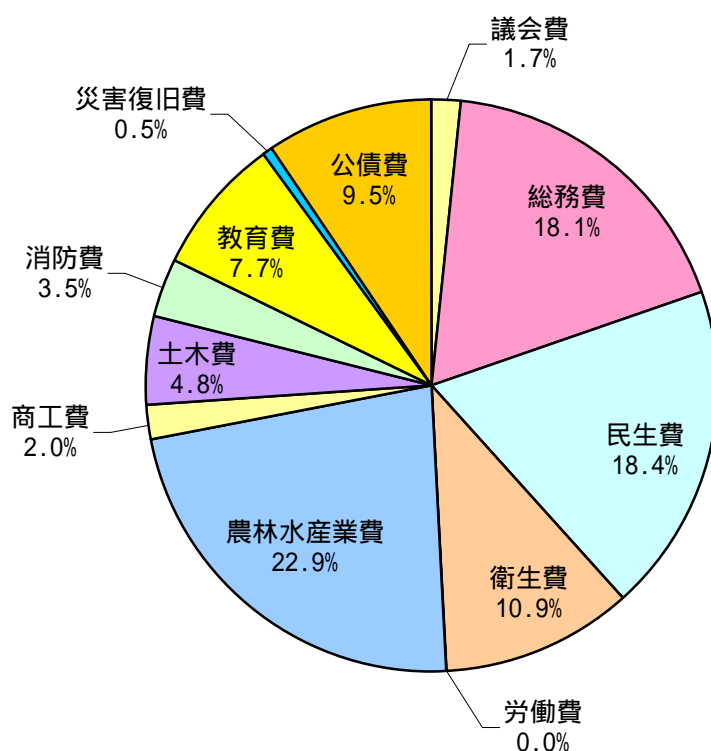
歳入総額は、前年度より約700万円（0.1%）減少の56億4,400万2千円です。地方交付税や臨時財政対策債等の減少による財源不足を補うために、基金取崩しによる繰入金が増加しています。各区分における増減の主な要因は次のとおりです。（増減額の大きいもの）

地方債（ 274,100 ）	臨時財政対策債（ 103,100 ）、一般公共事業債（ 76,300 ） 義務教育施設整備事業債（ 62,400 ）、一般廃棄物処理事業債（ 47,100 ）など
繰入金（ 231,372 ）	地域づくり事業基金繰入金（ 124,583 ）、財政調整基金繰入金（ 111,684 ）など
県支出金（ 202,337 ）	漁業経営構造改善事業費補助金（ 315,300 ）、広域漁港整備事業費補助金（ 66,500 ）、新世紀さが園芸農業確立対策事業費補助金（ 41,805 ）など
地方交付税（ 86,850 ）	普通交付税（ 68,369 ）、特別交付税（ 18,481 ）
諸収入（ 54,274 ）	建物災害共済（ 51,905 ）など
繰越金（ 44,942 ）	繰越明許費（ 53,110 ）など

歳出(目的別)

(単位：千円、%)

区分	平成16年度		平成15年度		増減額 (A-B) C	増減率 C/B*100
	決算額 A	構成比	決算額 B	構成比		
議会費	94,216	1.7	100,229	1.8	6,013	6.0
総務費	1,009,844	18.1	808,593	14.6	201,251	24.9
民生費	1,025,479	18.4	973,058	17.5	52,421	5.4
衛生費	604,337	10.9	731,655	13.2	127,318	17.4
労働費	105	0.0	1,649	0.0	1,544	93.6
農林水産業費	1,274,632	22.9	1,218,785	22.0	55,847	4.6
商工費	109,577	2.0	107,089	1.9	2,488	2.3
土木費	265,913	4.8	273,065	4.9	7,152	2.6
消防費	192,984	3.5	336,476	6.1	143,492	42.6
教育費	427,030	7.7	493,821	8.9	66,791	13.5
災害復旧費	28,711	0.5	31,941	0.6	3,230	10.1
公債費	528,529	9.5	474,719	8.5	53,810	11.3
合計	5,561,357	100.0	5,551,080	100.0	10,277	0.2



歳出総額は、前年度より約1,000万円(0.2%)増加の55億6,135万7千円です。年々増加傾向にある公債費は財政運営を圧迫しているため、長期的な公債費の抑制を図っていかねばなりません。各区分における増減の主な要因は次のとおりです。(増減額の大きいもの)

総務費(201,251)

ケーブルテレビ施設整備事業費(95,982)、伊福埋立地整備事業費(94,141)など

消防費 (143,492)	防災行政無線通信設備整備事業費 (130,200) など
衛生費 (127,318)	リサイクルセンター建設事業費 (72,921)、町立太良病院事業会計出資金 (44,567) など
教育費 (66,791)	小学校大規模改造事業費 (85,387) など
農林水産業費 (55,847)	漁業経営構造改善事業費 (368,148)、広域漁港整備事業費 (133,349)、山林取得事業費 (98,000)、園芸農業確立対策事業費補助金 (33,188) など
公債費 (53,810)	義務教育施設整備事業債償還 (18,415)、一般公共事業債償還 (17,996) など
民生費 (52,421)	保育所運営委託料 (20,892)、障害者施設訓練等支援費 (20,209)、児童手当 (18,155) など

各区分における主な事業は次のとおりです。(単位：千円)

総務費	<ul style="list-style-type: none"> ケーブルテレビ施設整備事業費 (95,982) 伊福埋立地整備事業費 (94,141)
民生費	<ul style="list-style-type: none"> 保育所運営委託料 (255,282) 障害者施設訓練等支援費 (144,923) 児童手当 (63,715) 老人ホーム入所措置費 (45,687)
衛生費	<ul style="list-style-type: none"> 町立太良病院事業会計出資金 (112,908) 老人保健事業費 (53,699) ごみ収集運搬処分業務委託料 (49,923)
農林水産業費	<ul style="list-style-type: none"> 漁業経営構造改善事業費 (368,148) 中山間地域等直接支払交付金 (108,816) 県営広域農道整備事業費負担金 (185,778) 広域漁港整備事業費 (139,491)
商工費	<ul style="list-style-type: none"> 納涼夏まつり補助金 (3,600)
土木費	<ul style="list-style-type: none"> 道路新設改良事業費 (102,375) 町道大野線道路改良事業費 [辺地対策事業] (41,899) 町営住宅建設事業費 (23,705)
消防費	<ul style="list-style-type: none"> 消防格納庫・詰所改造費補助金 (1,651)
教育費	<ul style="list-style-type: none"> B & G 体育館屋根改修事業費 (34,020) 社会体育館屋根改修事業費 (25,700)

2. 特別会計の決算状況

(単位：千円)

会計名	平成16年度決算額			Cの内訳	
	歳入 A	歳出 B	差引 (A-B) C	基金積立額	翌年度 繰越額
老人保健	1,327,448	1,326,714	734		734
国民健康保険	1,523,329	1,454,162	69,167	35,000	34,167
山林	51,357	50,365	992		992
簡易水道	101,376	91,234	10,142	5,100	5,042
漁業集落排水	42,836	38,978	3,858		3,858

(単位：千円、%)

会計名	平成16年度決算額		平成15年度決算額		増減額			
	歳入 A	歳出 B	歳入 C	歳出 D	歳入 A-C	増減率	歳出 B-D	増減率
老人保健	1,327,448	1,326,714	1,444,550	1,413,478	117,102	8.1	86,764	6.1
国民健康保険	1,523,329	1,454,162	1,494,041	1,415,893	29,288	2.0	38,269	2.7
山林	51,357	50,365	132,199	131,405	80,842	61.2	81,040	61.7
簡易水道	101,376	91,234	103,761	92,254	2,385	2.3	1,020	1.1
漁業集落排水	42,836	38,978	39,596	37,123	3,240	8.2	1,855	5.0

老人保健特別会計では、老人医療対象年齢が引き上げられたことにより対象者が減ったため、歳入、歳出ともに前年度より約1億円減少しています。

また、山林特別会計では、山林取得事業（繰越事業）の減少により、歳入、歳出ともに前年度より約8,000万円減少しています。

3. 企業会計の決算状況

(単位：千円)

会計名	区分	平成16年度決算額		
		歳入 A	歳出 B	差引 A-B
町立太良病院	収益的	728,197	746,630	18,433
	資本的	368,988	379,656	10,668
水道	収益的	51,867	46,182	5,685
	資本的	0	16,291	16,291

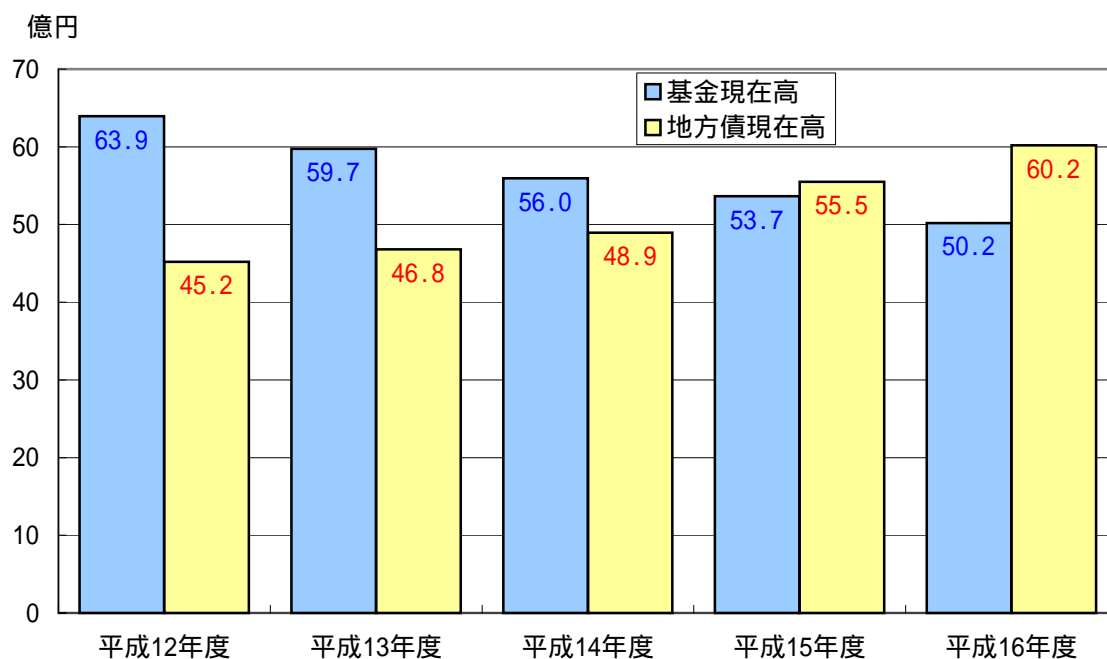
資本的収支の不足分は、それぞれの事業会計の内部留保資金によって補てんされています。

(単位：千円、%)

会計名	区分	平成16年度決算額		平成15年度決算額		増減額			
		歳入 A	歳出 B	歳入 C	歳出 D	歳入 A-C	増減率	歳出 B-D	増減率
町立太良病院	収益的	728,197	746,630	762,117	751,966	33,920	4.5	5,336	0.7
	資本的	368,988	379,656	241,077	250,101	127,911	53.1	129,555	51.8
水道	収益的	51,867	46,182	52,218	44,366	351	0.7	1,816	4.1
	資本的	0	16,291	0	17,332	0	0.0	1,041	6.0

町立太良病院事業会計では、病院建設整備事業費の増加により、資本的収入、支出ともに約1億3,000万円増加しています。

4 . 基金及び地方債現在高の状況（全会計）



全会計における、基金（積立基金及び定額運用基金）と地方債の現在高の推移です。

基金現在高は、財源不足を補うための取崩しが増えているため、5年間で13億円以上減少しています。逆に地方債現在高は、投資的事業等の財源として毎年借り入れをしているため、5年間で約15億円増加しています。