

普通会計の決算状況

1. 決算総額

(単位：千円、%)

区分		平成15年度	平成14年度	増減額	増減率
歳入総額	A	5,685,558	5,505,125	180,433	3.3
歳出総額	B	5,585,021	5,367,738	217,283	4.0
形式収支(A-B)	C	100,537	137,387	36,850	26.8
翌年度へ繰越すべき財源	D	0	53,110	53,110	100.0
実質収支(C-D)	E	100,537	84,277	16,260	19.3
単年度収支	F	16,260	2,415	18,675	773.3
積立金	G	119,998	668	119,330	17,863.8
繰上償還金	H	0	0	0	
積立金取崩額	I	42,000	44,000	2,000	4.5
実質単年度収支(F+G+H-I)	J	94,258	45,747	140,005	306.0

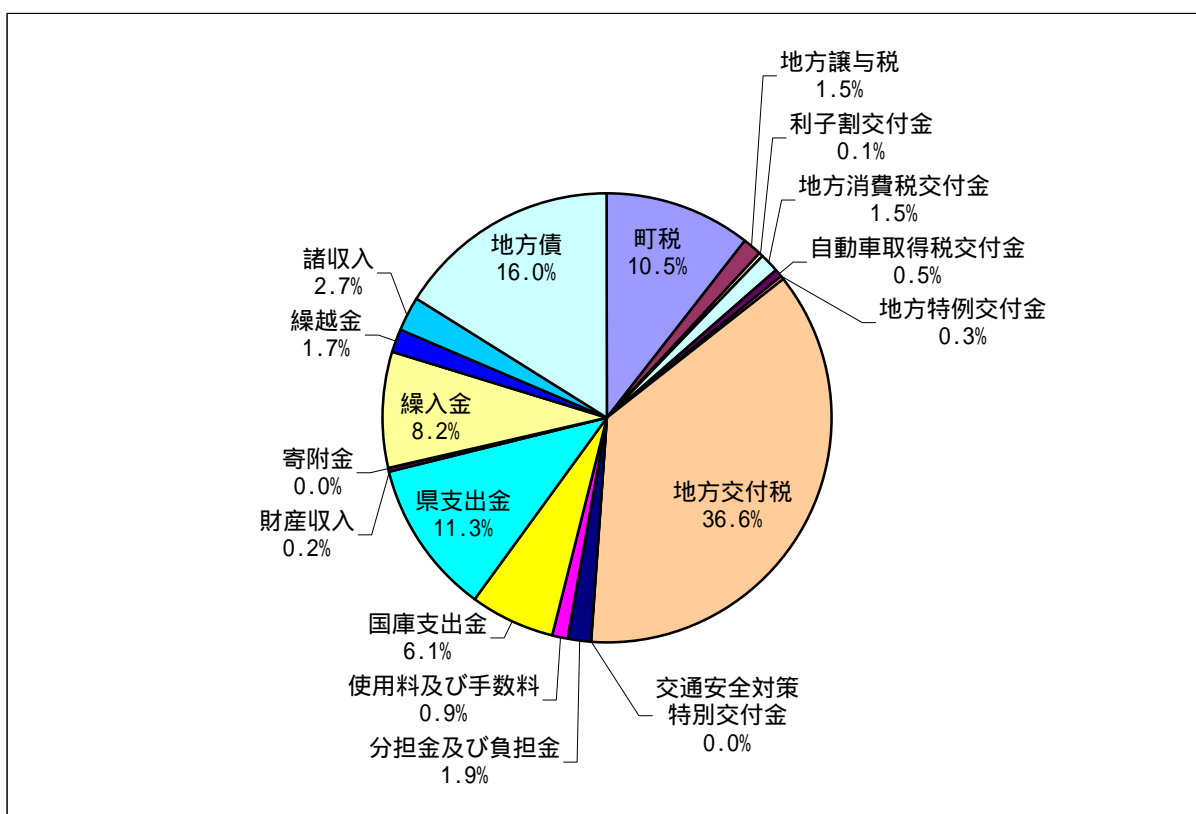
2. 財政指数

区分	平成15年度	平成14年度			
		太良町	町村平均	県平均	類団
財政力指数	0.253	0.244	0.388	0.408	0.29
実質収支比率(%)	3.7	2.9	3.8	3.6	5.3
経常収支比率(%)	87.5	84.4	86.9	87.1	85.1
公債費比率(%)	10.6	10.3	12.3	12.7	14.4
起債制限比率(%)	7.6	6.8	8.0	8.3	8.2

3. 歳入構成

(単位：千円、%)

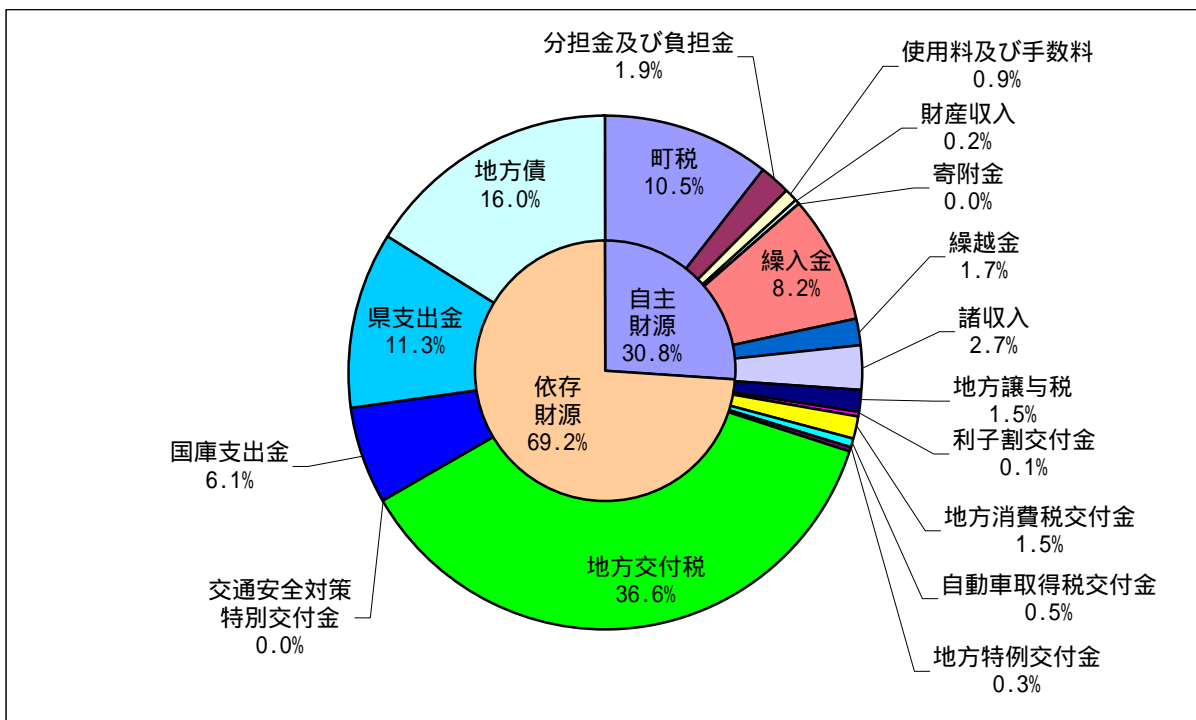
区分	平成15年度		平成14年度		増減額	増減率
	決算額	構成比	決算額	構成比		
町税	593,461	10.5	643,287	11.7	49,826	7.7
地方譲与税	85,336	1.5	81,127	1.5	4,209	5.2
利子割交付金	6,292	0.1	9,134	0.2	2,842	31.1
地方消費税交付金	85,320	1.5	79,987	1.4	5,333	6.7
自動車取得税交付金	30,270	0.5	30,703	0.5	433	1.4
地方特例交付金	15,950	0.3	14,353	0.3	1,597	11.1
地方交付税	2,080,739	36.6	2,288,337	41.6	207,598	9.1
交通安全対策特別交付金	1,874	0.0	1,639	0.0	235	14.3
分担金及び負担金	106,129	1.9	102,307	1.8	3,822	3.7
使用料及び手数料	53,338	0.9	52,711	1.0	627	1.2
国庫支出金	346,922	6.1	252,033	4.6	94,889	37.6
県支出金	643,995	11.3	656,150	11.9	12,155	1.9
財産収入	12,732	0.2	14,841	0.3	2,109	14.2
寄附金	1,334	0.0	95	0.0	1,239	1304.2
繰入金	463,262	8.2	478,189	8.7	14,927	3.1
繰越金	95,487	1.7	116,107	2.1	20,620	17.8
諸収入	154,617	2.7	111,687	2.0	42,930	38.4
地方債	908,500	16.0	572,438	10.4	336,062	58.7
合計	5,685,558	100.0	5,505,125	100.0	180,433	3.3



4 . 自主財源と依存財源の内訳

(単位：千円、%)

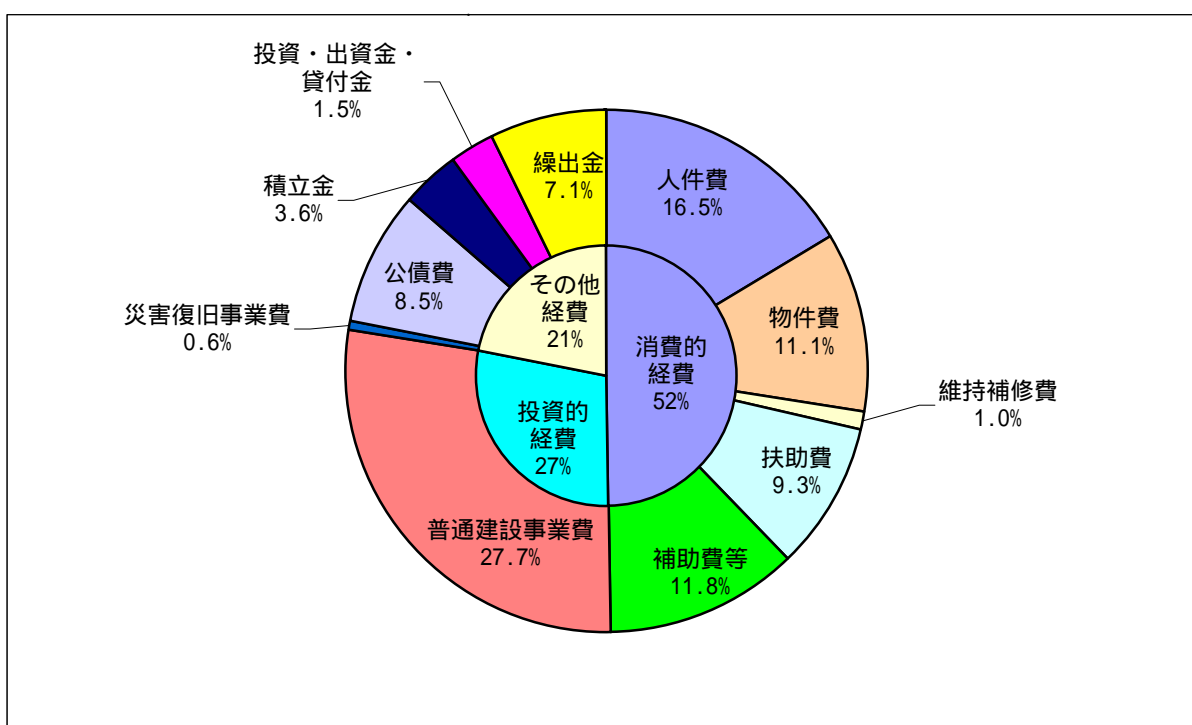
区分	平成15年度		平成14年度		増減額	増減率
	決算額	構成比	決算額	構成比		
自主財源	1,480,360	26.1	1,519,224	27.6	38,864	2.6
町税	593,461	10.5	643,287	11.7	49,826	7.7
分担金及び負担金	106,129	1.9	102,307	1.8	3,822	3.7
使用料及び手数料	53,338	0.9	52,711	1.0	627	1.2
財産収入	12,732	0.2	14,841	0.3	2,109	14.2
寄附金	1,334	0.0	95	0.0	1,239	1304.2
繰入金	463,262	8.2	478,189	8.7	14,927	3.1
繰越金	95,487	1.7	116,107	2.1	20,620	17.8
諸収入	154,617	2.7	111,687	2.0	42,930	38.4
依存財源	4,205,198	73.9	3,985,901	72.4	219,297	5.5
地方譲与税	85,336	1.5	81,127	1.5	4,209	5.2
利子割交付金	6,292	0.1	9,134	0.2	2,842	31.1
地方消費税交付金	85,320	1.5	79,987	1.4	5,333	6.7
自動車取得税交付金	30,270	0.5	30,703	0.5	433	1.4
地方特例交付金	15,950	0.3	14,353	0.3	1,597	11.1
地方交付税	2,080,739	36.6	2,288,337	41.6	207,598	9.1
交通安全対策特別交付金	1,874	0.0	1,639	0.0	235	14.3
国庫支出金	346,922	6.1	252,033	4.6	94,889	37.6
県支出金	643,995	11.3	656,150	11.9	12,155	1.9
地方債	908,500	16.0	572,438	10.4	336,062	58.7
合計	5,685,558	100.0	5,505,125	100.0	180,433	3.3



5 . 性質別歳出構成

(単位 : 千円、 %)

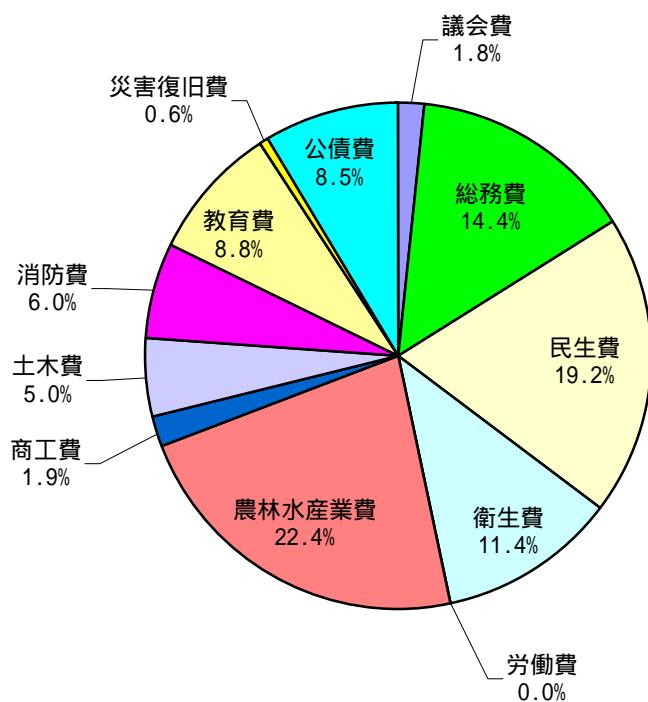
区分	平成15年度		平成14年度		増減額	増減率
	決算額	構成比	決算額	構成比		
消費的経費	2,770,912	49.7	2,793,635	52.0	22,723	0.8
人件費	919,758	16.5	917,708	17.1	2,050	0.2
物件費	619,899	11.1	678,368	12.6	58,469	8.6
維持補修費	53,880	1.0	45,034	0.8	8,846	19.6
扶助費	516,996	9.3	468,459	8.7	48,537	10.4
補助費等	660,379	11.8	684,066	12.8	23,687	3.5
投資的経費	1,581,076	28.3	1,464,109	27.3	116,967	8.0
普通建設事業費	1,549,135	27.7	1,433,210	26.7	115,925	8.1
補助事業費	484,320	8.7	574,642	10.7	90,322	15.7
単独事業費	718,521	12.8	566,387	10.6	152,134	26.9
県営事業費	321,166	5.8	275,611	5.1	45,555	16.5
受託事業費	25,128	0.4	16,570	0.3	8,558	51.6
災害復旧事業費	31,941	0.6	30,899	0.6	1,042	3.4
補助事業費	28,157	0.5	28,973	0.5	816	2.8
単独事業費	3,784	0.1	1,926	0.1	1,858	96.5
その他経費	1,233,033	22.0	1,109,994	20.7	123,039	11.1
公債費	474,719	8.5	467,348	8.7	7,371	1.6
積立金	200,969	3.6	112,937	2.1	88,032	77.9
投資・出資金・貸付金	159,367	2.8	79,381	1.5	79,986	100.8
繰出金	397,978	7.1	450,328	8.4	52,350	11.6
合計	5,585,021	100.0	5,367,738	100.0	217,283	4.0



6 . 目的別歳出構成

(単位：千円、%)

区分	平成15年度		平成14年度		増減額	増減率
	決算額	構成比	決算額	構成比		
議会費	99,986	1.8	106,200	2.0	6,214	5.9
総務費	804,241	14.4	990,044	18.5	185,803	18.8
民生費	1,070,595	19.2	1,046,558	19.5	24,037	2.3
衛生費	634,849	11.4	458,128	8.5	176,721	38.6
労働費	1,649	0.0	951	0.0	698	73.4
農林水産業費	1,253,561	22.4	984,434	18.3	269,127	27.3
商工費	107,070	1.9	125,336	2.3	18,266	14.6
土木費	276,495	5.0	332,650	6.2	56,155	16.9
消防費	336,476	6.0	212,598	4.0	123,878	58.3
教育費	493,439	8.8	612,592	11.4	119,153	19.5
災害復旧費	31,941	0.6	30,899	0.6	1,042	3.4
公債費	474,719	8.5	467,348	8.7	7,371	1.6
合計	5,585,021	100.0	5,367,738	100.0	217,283	4.0



7. 地方債現在高状況

(単位：千円)

平成14年度末 現在高	平成15年度 発行額	平成15年度元利償還金			平成15年度末 現在高
		元金	利子	計	
4,160,520	908,500	384,955	89,737	474,692	4,684,065

8. 積立基金現在高状況

(単位：千円)

平成14年度末 現在高	平成15年度			平成15年度末 現在高
	積立額	取崩額	歳計剰余金処分	
4,769,312	1,491,037	1,658,407	41,900	4,643,842

