

平成25年度

当 初 予 算 資 料

- ・ 平成25年度 各会計別総額 P 1
- ・ 平成25年度 普通会計性質別構成 P 3
- ・ 平成25年度 一般会計目的別構成 P 7
- ・ 地方交付税・臨時財政対策債の推移 P11

平成 25 年度 当初 予算

1. 各会計別総額

(1) 普通会計

(単位: 千円、%)

会計別	25年度	24年度	増減率	比較	25年度 構成比	備考
一般会計	5,260,000	5,385,000	▲ 2.3	▲ 125,000	61.0	一般財源 投資の経費 3,394,451 1,178,870 → 971,075
山林特別会計	65,000	56,000	16.1	9,000	0.8	投資の経費 50,293 → 60,320
普通会計	5,325,000	5,441,000	▲ 2.1	▲ 116,000	61.8	

(2) 特別会計

(単位:千円、%)

会計別	25年度	24年度	増減率	比較	25年度 構成比	備考
後期高齢者医療特別会計	119,000	114,000	4.4	5,000	1.4	広域連合納付金 112,481 → 112,101
国民健康保険特別会計	1,823,000	1,811,000	0.7	12,000	21.1	介護納付金 95,673 → 98,985
漁業集落排水特別会計	51,000	51,000	0.0	0	0.6	施設整備事業 14,300 → 14,700
簡易水道特別会計	75,000	76,000	▲ 1.3	▲ 1,000	0.9	施設整備事業 12,000 → 9,000
水道事業会計	71,500	69,800	2.4	1,700	0.8	施設整備事業 7,620 → 10,300
町立太良病院事業会計	1,155,350	1,177,616	▲ 1.9	▲ 22,266	13.4	固定資産購入費 42,570 → 43,774
特別会計(山林会計除く)	3,294,850	3,299,416	▲ 0.1	▲ 4,566	38.2	

(3) 予算総額

(単位:千円、%)

	25年度	24年度	増減率	比較	25年度 構成比	備考
一般会計 ~ 町立太良病院事業会計	8,619,850	8,740,416	▲ 1.4	▲ 120,566	100.0	

2. 普通会計性質別構成（一般会計と山林特別会計の合算）

歳入

（単位：千円、％）

区分	25年度	24年度	増減率	比較	25年度構成比	備考
町税	638,853	648,236	▲ 1.4	▲ 9,383	12.0	町民税 249,444 → 241,179 固定資産税 326,895 → 315,731 たばこ税 42,554 → 51,903
地方譲与税	64,249	68,658	▲ 6.4	▲ 4,409	1.2	
利子割交付金	934	1,251	▲ 25.3	▲ 317	0.0	
配当割交付金	921	726	26.9	195	0.0	
株式等譲渡所得割交付金	254	257	▲ 1.2	▲ 3	0.0	
地方消費税交付金	78,707	80,641	▲ 2.4	▲ 1,934	1.5	
自動車取得税交付金	12,228	13,641	▲ 10.4	▲ 1,413	0.2	
地方特例交付金	1,613	2,306	▲ 30.1	▲ 693	0.0	
地方交付税	2,350,000	2,290,000	2.6	60,000	44.1	基準財政需要額等の見直し
交通安全対策特別交付金	1,400	1,400	0.0	0	0.0	
分担金及び負担金	103,131	109,093	▲ 5.5	▲ 5,962	2.0	保育所保護者負担金 57,606 → 56,348
使用料及び手数料	49,808	50,450	▲ 1.3	▲ 642	1.0	
国庫支出金	378,197	505,093	▲ 25.1	▲ 126,896	7.1	社会資本整備総合交付金 42,250 → 14,300 学校施設環境改善交付金 101,818 → 10,784
県支出金	442,828	457,534	▲ 3.2	▲ 14,706	8.3	緊急雇用創出基金事業費補助金 37,997 → 13,319 新規就農支援事業費補助金 9,100 → 27,329 災害復旧費県補助金 6,741 → 0
財産収入	30,759	27,552	11.6	3,207	0.6	
寄附金	3	3	0.0	0	0.0	
繰入金	158,872	260,484	▲ 39.0	▲ 101,612	3.0	公共施設整備基金繰入金 169,000 → 63,735
繰越金	30,300	30,300	0.0	0	0.6	
諸収入	102,043	97,675	4.5	4,368	1.9	県証紙売払収入 10,500 → 0 B&G財団助成金 0 → 4,738
町債	879,900	795,700	10.6	84,200	16.5	過疎対策債 536,9000 → 612,000
歳入合計	5,325,000	5,441,000	▲ 2.1	▲ 116,000	100.0	
自主財源	1,113,769	1,223,793	▲ 9.0	▲ 110,024	20.9	
依存財源	4,211,231	4,217,207	▲ 0.1	▲ 5,976	79.1	

歳 出 (性質別)

(単位:千円、%)

区 分	25年度	24年度	増 減 率	比 較	25 年 度 構 成 比	備 考
義 務 的 経 費	2,103,674	2,120,911	▲ 0.8	▲ 17,237	39.5	
人 件 費	840,701	831,536	1.1	9,165	15.8	共済組合負担金 140,600 → 147,094
	840,701	831,536	1.1	9,165	15.8	事業費支弁を含む人件費
公 債 費	528,677	552,501	▲ 4.3	▲ 23,824	9.9	
扶 助 費	734,296	736,874	▲ 0.3	▲ 2,578	13.8	障害者自立支援給付費 203,1200 → 213,200 児童(子ども)手当措置費 169,440 → 149,470
義務的経費に準じる経費	642,989	560,239	14.8	82,750	12.1	
繰 出 金	642,989	560,239	14.8	82,750	12.1	国保特別会計繰出金(保険給付費等支援) 30,000 → 85,000 杵藤広域圏組合負担金(介護保険費) 155,776 → 163,911
投 資 的 経 費	1,031,395	1,229,163	▲ 16.1	▲ 197,768	19.3	
普 通 建 設 事 業	1,030,407	1,220,975	▲ 15.6	▲ 190,568	19.3	多良中学校屋内運動場・武道場増改築事業 283,695 → 518,130 大浦小学校管理・特別教室棟改築事業 348,481 → 0 庁舎エレベーター施設設置事業 100,000 → 0 特産品振興施設整備事業 4,000 → 75,000
災 害 復 旧 事 業	988	8,188	▲ 87.9	▲ 7,200	0.0	農地等災害復旧事業(過年災) 7,200 → 0
一般行政経費(繰出金除く)	1,546,942	1,530,687	1.1	16,255	29.1	
物 件 費	658,861	695,199	▲ 5.2	▲ 36,338	12.4	緊急雇用対策事業等関連経費 37,999 → 13,321 子宮頸がんワクチン接種委託料 14,537 → 4,890
補 助 費 等	688,844	649,550	6.0	39,294	12.9	青年就農給付金 9,000 → 27,000 鹿島藤津地区衛生施設組合負担金 51,367 → 62,710
貸 付 金	50,000	50,000	0.0	0	0.9	
維 持 補 修 費	56,870	53,400	6.5	3,470	1.1	
投資及び出資金	73,428	69,367	5.9	4,061	1.4	太良病院事業会計繰出金(出資金) 69,367 → 73,428
積 立 金	3,268	2,459	32.9	809	0.1	
予 備 費	15,671	10,712	46.3	4,959	0.3	
歳 出 合 計	5,325,000	5,441,000	▲ 2.1	▲ 116,000	100.0	

平成25年度歳入予算

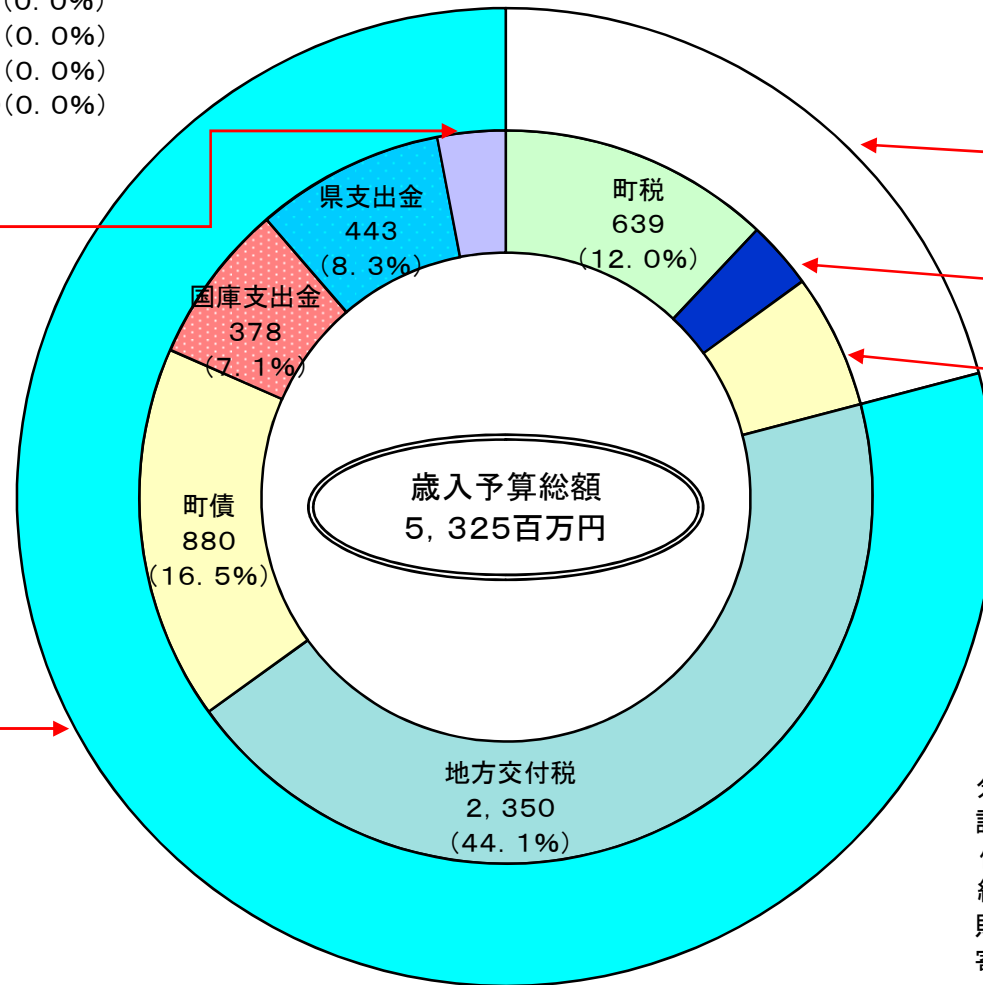
普通会計

(単位:百万円)

地方消費税交付金	79(1.5%)
地方譲与税	64(1.3%)
自動車取得税交付金	12(0.2%)
地方特例交付金	2(0.1%)
利子割交付金	1(0.0%)
交通安全対策特別交付金	1(0.0%)
配当割交付金	1(0.0%)
株式等譲渡所得割交付金	0(0.0%)

↑
その他
160
(3.1%)

依存財源
4,211
(79.1%)



自主財源
1,114
(20.9%)

繰入金
159
(3.0%)

その他
316
(5.9%)

分担金・負担金	103(1.9%)
諸収入	102(1.9%)
使用料・手数料	50(0.9%)
繰越金	30(0.6%)
財産収入	31(0.6%)
寄附金	0(0.0%)

平成25年度歳出予算(性質別)

普通会計

(単位:百万円)

予備費 16(0.3%)
積立金 3(0.1%)

貸付金 50
(0.9%)

維持補修費 57
(1.1%)

投資・出資金 73
(1.4%)

一部事務組合負担金 262(4.9%)
その他 427(8.0%)

**一般行政経費
(繰出金除く)
1,547
(29.1%)**

県営事業負担金 4
(0.1%)

災害復旧事業費 1
(0.0%)

その他 19
(0.4%)

歳出予算総額
5,325百万円

補助費等 689
(12.9%)

物件費 695
(12.4%)

単独事業費 387
(7.3%)

補助事業費 639
(12.0%)

繰出金 643
(12.1%)

人件費 841
(15.8%)

扶助費 734
(13.8%)

公債費 529
(9.9%)

人件費の内訳
議員報酬 43(0.8%)
委員等報酬 55(1.0%)
特別職給与 26(0.5%)
職員給 473(8.9%)
共済退職等 244(4.6%)

**義務的経費
2,104
(39.5%)**

元金 470(8.8%)
利子 59(1.1%)

**投資的経費
1,031
(19.3%)**

**義務的経費に準じる経費
643
(12.1%)**

3. 一般会計目的別構成

歳入

(単位:千円、%)

区 分	25年度	24年度	増 減 率	比 較	25 年 度 構 成 比	備 考
町 税	638,853	648,236	▲ 1.4	▲ 9,383	12.1	町民税 249,444 → 241,179 固定資産税 326,895 → 315,731 たばこ税 42,554 → 51,903
地 方 譲 与 税	64,249	68,658	▲ 6.4	▲ 4,409	1.2	
利 子 割 交 付 金	934	1,251	▲ 25.3	▲ 317	0.0	
配 当 割 交 付 金	921	726	26.9	195	0.0	
株 式 等 譲 渡 所 得 割 交 付 金	254	257	▲ 1.2	▲ 3	0.0	
地 方 消 費 税 交 付 金	78,707	80,641	▲ 2.4	▲ 1,934	1.5	
自 動 車 取 得 税 交 付 金	12,228	13,641	▲ 10.4	▲ 1,413	0.2	
地 方 特 例 交 付 金	1,613	2,306	▲ 30.1	▲ 693	0.0	
地 方 交 付 税	2,350,000	2,290,000	2.6	60,000	44.7	基準財政需要額等の見直し
交 通 安 全 対 策 特 別 交 付 金	1,400	1,400	0.0	0	0.0	
分 担 金 及 び 負 担 金	103,131	109,093	▲ 5.5	▲ 5,962	2.0	保育所保護者負担金 57,606 → 56,348
使 用 料 及 び 手 数 料	49,731	50,373	▲ 1.3	▲ 642	1.0	
国 庫 支 出 金	378,197	505,093	▲ 25.1	▲ 126,896	7.2	社会資本整備総合交付金 42,250 → 14,300 学校施設環境改善交付金 101,818 → 10,784
県 支 出 金	428,951	449,065	▲ 4.5	▲ 20,114	8.2	緊急雇用創出基金事業費補助金 37,997 → 13,319 新規就農支援事業費補助金 9,100 → 27,329 災害復旧費県補助金 6,741 → 0
財 産 収 入	7,929	7,342	8.0	587	0.2	
寄 附 金	3	3	0.0	0	0.0	
繰 入 金	130,957	233,541	▲ 43.9	▲ 102,584	2.5	公共施設整備基金繰入金 169,000 → 63,735
繰 越 金	30,000	30,000	0.0	0	0.6	
諸 収 入	102,042	97,674	4.5	4,368	1.9	県証紙売払収入 10,500 → 0 B&G財団助成金 0 → 4,738
町 債	879,900	795,700	10.6	84,200	16.7	過疎対策債 536,900 → 612,000
歳 入 合 計	5,260,000	5,385,000	▲ 2.3	▲ 125,000	100.0	
自主財源	1,062,646	1,176,262	▲ 9.7	▲ 113,616	20.2	
依存財源	4,197,354	4,208,738	▲ 0.3	▲ 11,384	79.8	

歳 出

(単位:千円、%)

区 分	25年度	24年度	増 減 率	比 較	25 年 度 構 成 比	備 考
議 会 費	85,359	90,080	▲ 5.2	▲ 4,721	1.6	議員報酬等(1人減) 66,465 → 61,066
総 務 費	538,153	618,679	▲ 13.0	▲ 80,526	10.2	庁舎エレベーター施設設置事業 100,000 → 0
民 生 費	1,508,164	1,435,389	5.1	72,775	28.7	障害者自立支援給付費 203,120 → 213,200 杵藤広域圏組合負担金(介護保険費) 155,776 → 163,911 国保特別会計繰出金(保険給付費等支援) 30,000 → 85,000 保育所緊急整備事業費補助金 0 → 6,863
衛 生 費	608,535	622,085	▲ 2.2	▲ 13,550	11.6	火葬場建設費 4,000 → 0 リサイクルセンター整備事業 17,000 → 600 鹿島藤津地区衛生施設組合負担金 51,367 → 62,710
労 働 費	27	2	1,250.0	25	0.0	
農 林 水 産 業 費	416,599	444,933	▲ 6.4	▲ 28,334	7.9	農地基盤整備事業費補助金 32,000 → 22,700 畜産経営支援緊急対策事業費補助金 19,000 → 0
商 工 費	215,657	148,004	45.7	67,653	4.1	特産品振興施設整備事業 4,000 → 75,000
土 木 費	244,959	295,303	▲ 17.0	▲ 50,344	4.7	橋梁維持補修事業 49,000 → 0 住宅リフォーム緊急助成事業費補助金 11,200 → 5,400
消 防 費	233,228	200,191	16.5	33,037	4.4	消防団員退職報償金・功労金 2 → 10,600 消防車輛等購入事業 10,000 → 29,600
教 育 費	864,679	959,670	▲ 9.9	▲ 94,991	16.4	多良中屋内運動場・武道場増改築事業 283,695 → 518,130 大浦小管理・特別教室棟改築事業 348,481 → 0
災 害 復 旧 費	988	8,188	▲ 87.9	▲ 7,200	0.0	
公 債 費	528,652	552,476	▲ 4.3	▲ 23,824	10.1	
予 備 費	15,000	10,000	50.0	5,000	0.3	
計	5,260,000	5,385,000	▲ 2.3	▲ 125,000	100.0	

平成25年度歳入予算

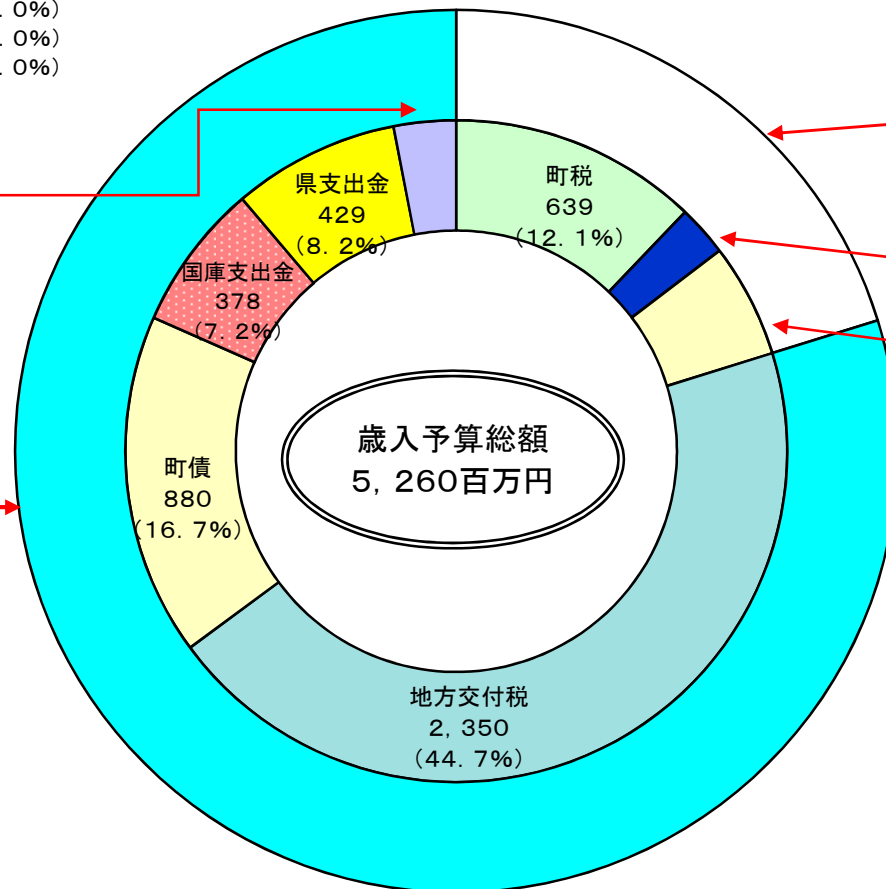
一般会計

(単位:百万円)

地方消費税交付金	79(1.5%)
地方譲与税	64(1.2%)
自動車取得税交付金	12(0.2%)
地方特例交付金	2(0.1%)
利子割交付金	1(0.0%)
交通安全対策特別交付金	1(0.0%)
配当割交付金	1(0.0%)
株式等譲渡所得割交付金	0(0.0%)

その他
160
(3.0%)

依存財源
4,197
(79.8%)



自主財源
1,063
(20.2%)

繰入金
131
(2.5%)

その他
293
(5.6%)

分担金・負担金	103(1.9%)
諸収入	102(1.9%)
使用料・手数料	50(1.0%)
繰越金	30(0.6%)
財産収入	8(0.2%)
寄附金	0(0.0%)

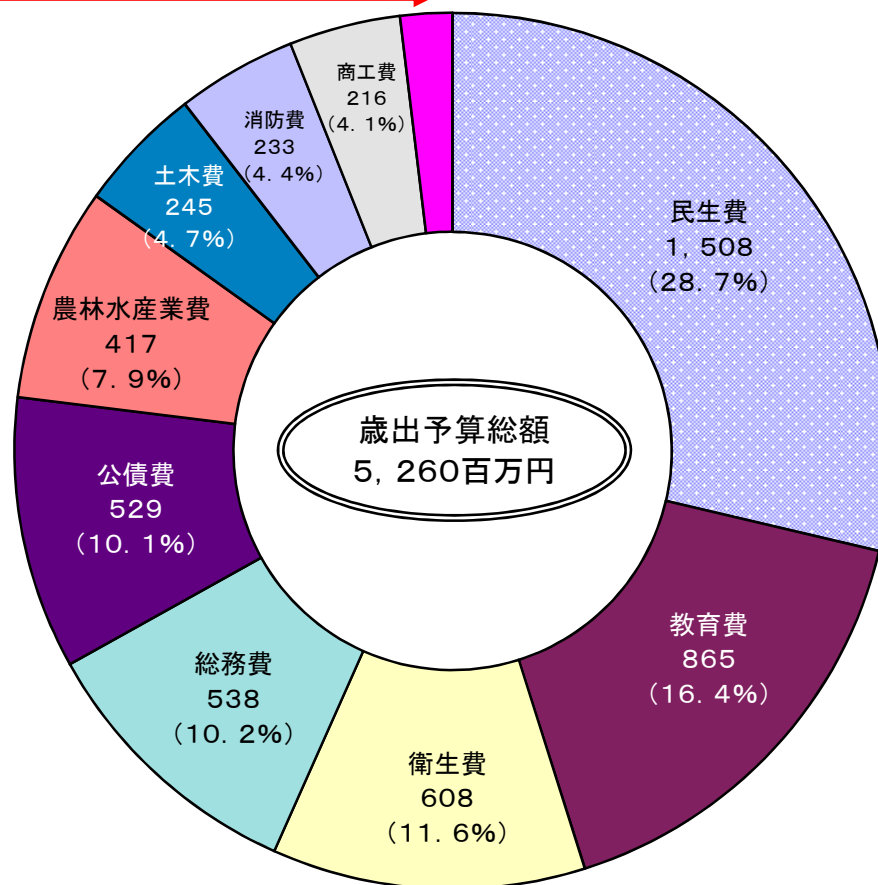
平成25年度歳出予算(目的別)

一般会計

(単位:百万円)

議会費	85(1.6%)
予備費	15(0.3%)
災害復旧費	1(0.0%)
労働費	0(0.0%)

↑
その他
101
(1.9%)



歳出予算総額
5,260百万円

地方交付税・臨時財政対策債の推移

(単位:千円、%)

区 分	20			21			22			23			24		
	金 額	増減額	伸 率	金 額	増減額	伸 率	金 額	増減額	伸 率	金 額	増減額	伸 率	金 額	増減額	伸 率
基準財政需要額(A)	2,773,186	51,572	1.9	2,799,216	26,030	0.9	2,936,930	137,714	4.9	2,895,158	△ 41,772	△ 1.4	3,010,821	115,663	4.0
基準財政収入額(B)	675,081	△ 6,580	△ 1.0	665,664	△ 9,417	△ 1.4	645,499	△ 20,165	△ 3.0	641,802	△ 3,697	△ 0.6	620,220	△ 21,582	△ 3.4
交付基準額(A)-(B) (C)	2,098,105	58,152	2.9	2,133,552	35,447	1.7	2,291,431	157,879	7.4	2,253,356	△ 38,075	△ 1.7	2,390,601	137,245	6.1
調 整 額(D)	△ 1,216	3,439	—	△ 2,517	△ 1,301	—	0	2,517	—	0	0	—	△ 5,431	△ 5,431	—
普通交付税(C)-(D) (E)	2,096,889	61,591	3.0	2,131,035	34,146	1.6	2,291,431	160,396	7.5	2,253,356	△ 38,075	△ 1.7	2,385,170	131,814	5.9
特別交付税(F)	232,729	△ 6,927	△ 2.9	247,845	15,116	6.5	275,975	28,130	11.4	248,486	△ 27,489	△ 10.0	未 定		
地方交付税(E)+(F)(G)	2,329,618	54,664	2.4	2,378,880	49,262	2.1	2,567,406	188,526	7.9	2,501,842	△ 65,564	△ 2.6	未 定		
臨時財政対策債発行 額(H)	145,847	△ 9,867	△ 6.3	226,363	80,516	55.2	269,107	42,744	18.9	194,147	△ 74,960	△ 27.9	191,778	△ 2,369	△ 1.2
交付税 + 臨財債 (G)+(H)	2,475,465	44,797	1.8	2,605,243	129,778	5.2	2,836,513	231,270	8.9	未 定			未 定		
財 政 力 指 数	0.254	△ 0.007	—	0.244	△ 0.010	—	0.233	△ 0.011	—	0.226	△ 0.007	—	0.216	△ 0.010	—

※ 平成24年度特別交付税見込額
231,000 千円