

# 令和6年度 当初予算資料

1	各会計別予算額	.....	P. 1
2	一般会計歳入構成	.....	P. 2
3	一般会計歳出構成（目的別）	.....	P. 4
4	一般会計歳出構成（性質別）	.....	P. 6
5	地方交付税・臨時財政対策債の推移	.....	P. 9

## 1. 各会計別予算額

(単位：千円、%)

会計名	令和6年度	令和5年度	増減額	増減率	令和6年度 構成比	増減の要因
一般会計	8,301,000	7,836,000	465,000	5.9	69.6	一般財源 4,195,284 → 4,289,026 (+93,742) ※増減の要因については次頁以降を参照
後期高齢者医療特別会計	179,000	155,000	24,000	15.5	1.5	後期高齢者医療広域連合納付金 151,708 → 175,046 (+23,338)
国民健康保険特別会計	1,489,000	1,345,000	144,000	10.7	12.5	国民健康保険市町村事務処理標準システム導入事業委託料 0 → 62,000 (皆増) 一般被保険者療養給付費負担金 781,614 → 810,000 (+28,386) 一般被保険者医療給付費分納付金 252,671 → 276,858 (+24,187)
漁業集落排水事業会計	75,400	64,400	11,000	17.1	0.6	※令和6年度から公営企業会計へ移行
簡易水道事業会計	196,300	176,700	19,600	11.1	1.6	簡易水道施設整備工事費 58,100 → 75,200 (+17,100)
水道事業会計	67,000	66,300	700	1.1	0.6	上水道施設整備工事費 9,000 → 10,700 (+1,700)
町立太良病院事業会計	1,619,582	1,796,548	▲ 176,966	▲ 9.9	13.6	建物改修費(資本的支出) 281,720 → 5,440 (▲276,280) 固定資産購入費(資本的支出) 43,580 → 93,610 (+ 50,030)
総計	11,927,282	11,439,948	487,334	4.3	100.0	

※構成比(%)は小数点以下第2位を四捨五入しているため、合計が100にならないことがあります。

## 2. 一般会計歳入構成

(単位：千円、%)

区分	令和6年度	令和5年度	増減額	増減率	令和6年度 構成比	増減の要因
1. 町税	770,160	752,704	17,456	2.3	9.3	固定資産税 374,235 → 390,609 (+16,374) 軽自動車税 37,492 → 38,431 (+939)
2. 地方譲与税	74,800	72,600	2,200	3.0	0.9	森林環境譲与税 10,900 → 13,000 (+2,100)
3. 利子割交付金	974	588	386	65.6	0.0	
4. 配当割交付金	2,831	2,357	474	20.1	0.0	
5. 株式等譲渡所得割交付金	2,040	1,808	232	12.8	0.0	
6. 法人事業税交付金	9,702	9,378	324	3.5	0.1	
7. 地方消費税交付金	185,213	178,723	6,490	3.6	2.2	一般財源分 76,125 → 77,250 (+1,125) 社会保障財源分 102,598 → 107,963 (+5,365)
8. 環境性能割交付金	4,509	4,455	54	1.2	0.1	
9. 地方特例交付金	2,700	2,600	100	3.8	0.0	
10. 地方交付税	2,650,000	2,650,000	0	0.0	31.9	
11. 交通安全対策特別交付金	1,400	1,400	0	0.0	0.0	
12. 分担金及び負担金	20,273	21,152	▲ 879	▲ 4.2	0.3	保育所保護者負担金 15,018 → 14,458 (▲560)
13. 使用料及び手数料	77,903	79,807	▲ 1,904	▲ 2.4	0.9	特産品等振興施設使用料 1,923 → 0 (皆減)
14. 国庫支出金	740,172	601,537	138,635	23.0	8.9	学校施設環境改善交付金 27,700 → 0 (皆減) 就学前教育・保育施設整備交付金 0 → 91,375 (皆増) 道路メンテナンス事業補助金 52,080 → 120,943 (+68,863)
15. 県支出金	491,840	430,135	61,705	14.3	5.9	さが園芸888整備支援事業費補助金 23,401 → 72,103 (+48,702) SAGA2024国スポ競技会運営費補助金 0 → 19,776 (皆増)
16. 財産収入	20,988	27,160	▲ 6,172	▲ 22.7	0.3	町有林間伐材等売払収入 22,501 → 16,523 (▲5,978)
17. 寄附金	1,001,002	1,001,002	0	0.0	12.1	
18. 繰入金	1,753,059	1,465,253	287,806	19.6	21.1	財政調整基金繰入金 288,348 → 371,842 (+83,494) 公共施設整備基金繰入金 0 → 40,000 (皆増) ふるさと応援寄附金基金繰入金 953,200 → 1,104,700 (+151,500)
19. 繰越金	30,000	30,000	0	0.0	0.4	
20. 諸収入	151,034	161,441	▲ 10,407	▲ 6.4	1.8	SAGA2024リハーサル大会共催市町負担金 12,760 → 0 (皆減)
21. 町債	310,400	341,900	▲ 31,500	▲ 9.2	3.8	道路改良事業債(辺地対策事業) 0 → 22,100 (皆増) 臨時財政対策債 19,000 → 7,000 (▲12,000) 過疎対策事業債 322,900 → 281,300 (▲41,600)
歳入合計	8,301,000	7,836,000	465,000	5.9	100.0	
◇自主財源	3,824,419	3,538,519	285,900	8.1	46.2	
◇依存財源	4,476,581	4,297,481	179,100	4.2	53.8	

※構成比(%)は小数点以下第2位を四捨五入しているため、合計が100にならないことがあります。

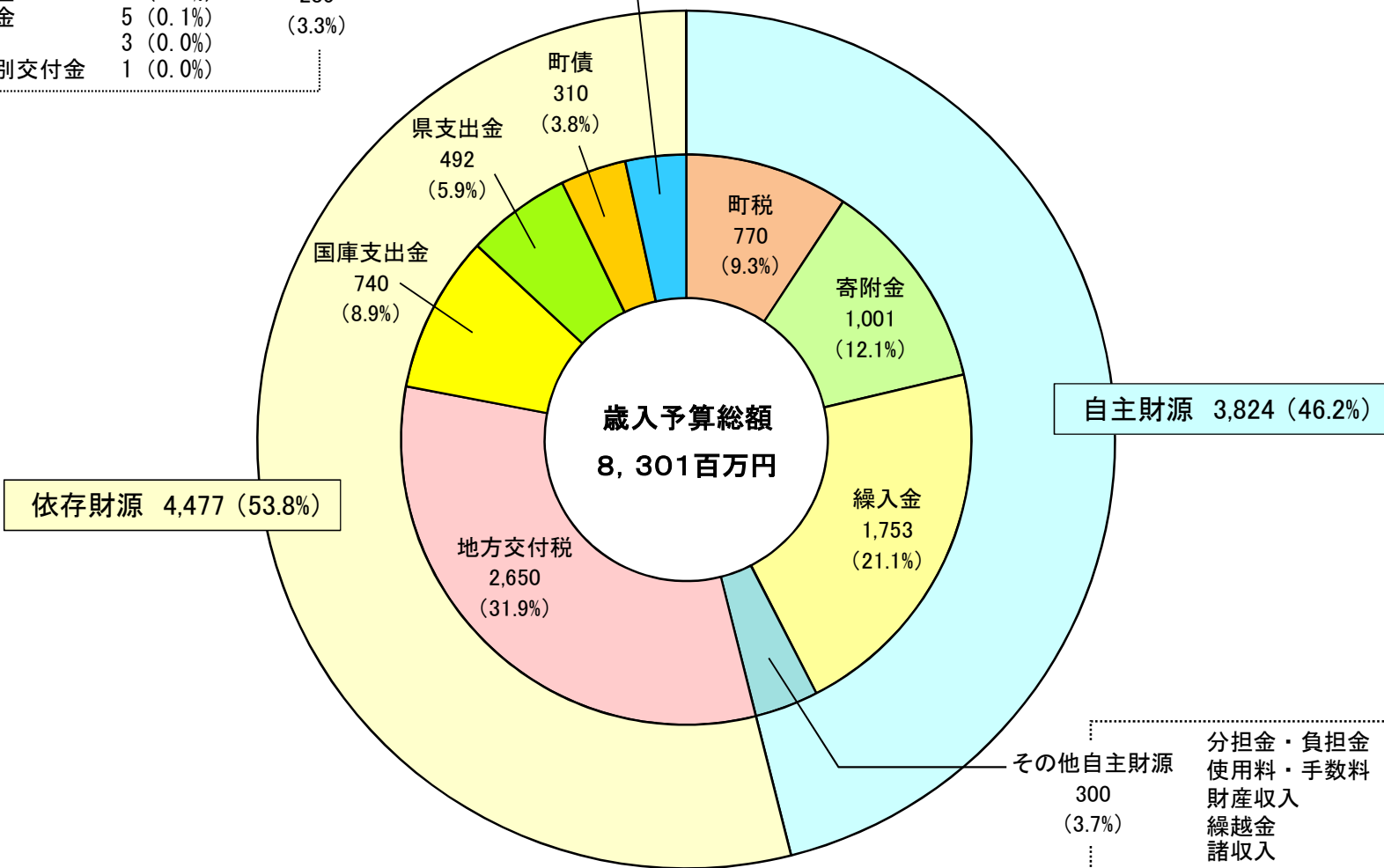
# 令和6年度歳入予算

## 一般会計

(単位:百万円)

地方譲与税	75	(0.9%)
利子割交付金	1	(0.0%)
配当割交付金	3	(0.0%)
株式等譲渡所得割交付金	2	(0.0%)
法人事業税交付金	10	(0.1%)
地方消費税交付金	185	(2.2%)
環境性能割交付金	5	(0.1%)
地方特例交付金	3	(0.0%)
交通安全対策特別交付金	1	(0.0%)

その他依存財源  
285  
(3.3%)



分担金・負担金	20	(0.3%)
使用料・手数料	78	(0.9%)
財産収入	21	(0.3%)
繰越金	30	(0.4%)
諸収入	151	(1.8%)

※構成比(%)は小数点以下第2位を四捨五入しているため、合計が100にならないことがあります。

### 3. 一般会計歳出構成（目的別）

（単位：千円、％）

区分	令和6年度	令和5年度	増減額	増減率	令和6年度 構成比	増減の要因
1. 議会費	85,288	84,064	1,224	1.5	1.0	
2. 総務費	2,491,174	2,521,621	▲ 30,447	▲ 1.2	30.0	行政文書管理見直し業務委託料 71,700 → 0 (皆減) 次期セキュリティ強靱化環境更新業務委託料 21,093 → 0 (皆減) 多良駅西口環境整備事業 0 → 36,180 (皆増) イントラネット用端末更新 0 → 77,650 (皆増) ケーブルテレビ施設光化整備事業費補助金 22,400 → 0 (皆減)
3. 民生費	1,979,141	1,778,480	200,661	11.3	23.9	障害者自立支援給付費 259,683 → 276,110 (+16,427) 障害児通所支援給付費 73,586 → 33,500 (▲40,086) 総合福祉保健センター改修事業(福祉棟) 11,770 → 27,000 (+15,230) 就学前教育・保育施設整備交付金事業費補助金 0 → 132,909 (皆増) 施設型給付費負担金 114,121 → 130,018 (+15,897)
4. 衛生費	829,856	797,870	31,986	4.0	10.0	町立太良病院事業会計繰出金 247,328 → 259,162 (+11,834) 家庭用合併処理浄化槽設置整備事業費補助金 10,960 → 32,480 (+21,520)
5. 労働費	62	86	▲ 24	▲ 27.9	0.0	
6. 農林水産業費	611,947	539,691	72,256	13.4	7.4	さが園芸888整備支援事業費補助金 28,091 → 86,017 (+57,926) 広域農道橋梁等点検診断・計画策定業務委託料 0 → 25,200 (皆増) 広域農道舗装補修事業 51,000 → 38,000 (▲13,000) 漁港小規模事業 0 → 8,100 (皆増)
7. 商工費	208,375	212,179	▲ 3,804	▲ 1.8	2.5	竹崎城址展望台公園東屋解体工事 0 → 5,540 (皆増) 漁師の館解体工事 9,820 → 0 (皆減)
8. 土木費	582,594	390,109	192,485	49.3	7.0	大規模盛土造成地変動予測調査委託料 0 → 15,000 (皆増) 橋梁調査設計委託料 23,000 → 2,700 (▲20,300) 橋梁維持補修事業 70,000 → 169,000 (+99,000) 町道新設改良事業 50,000 → 84,000 (+34,000) 辺地対策事業 0 → 22,110 (皆増)
9. 消防費	259,432	240,071	19,361	8.1	3.1	消防団員報酬 18,854 → 28,782 (+9,928) 消火栓設置事業 0 → 5,000 (皆増)
10. 教育費	713,419	727,096	▲ 13,677	▲ 1.9	8.6	中学校受電設備等改修事業 103,450 → 0 (皆減) 大浦公民館外壁改修工事 0 → 40,000 (皆増) 国民スポーツ大会・全国障害者スポーツ大会実行委員会負担金 33,617 → 43,585 (+9,968) 町営テニスコート改修工事 0 → 17,500 (皆増)
11. 災害復旧費	12,425	11,763	662	5.6	0.2	
12. 公債費	507,287	512,970	▲ 5,683	▲ 1.1	6.1	過疎対策事業債 218,017 → 200,696 (▲17,321)
14. 予備費	20,000	20,000	0	0.0	0.2	
歳出合計	8,301,000	7,836,000	465,000	5.9	100.0	

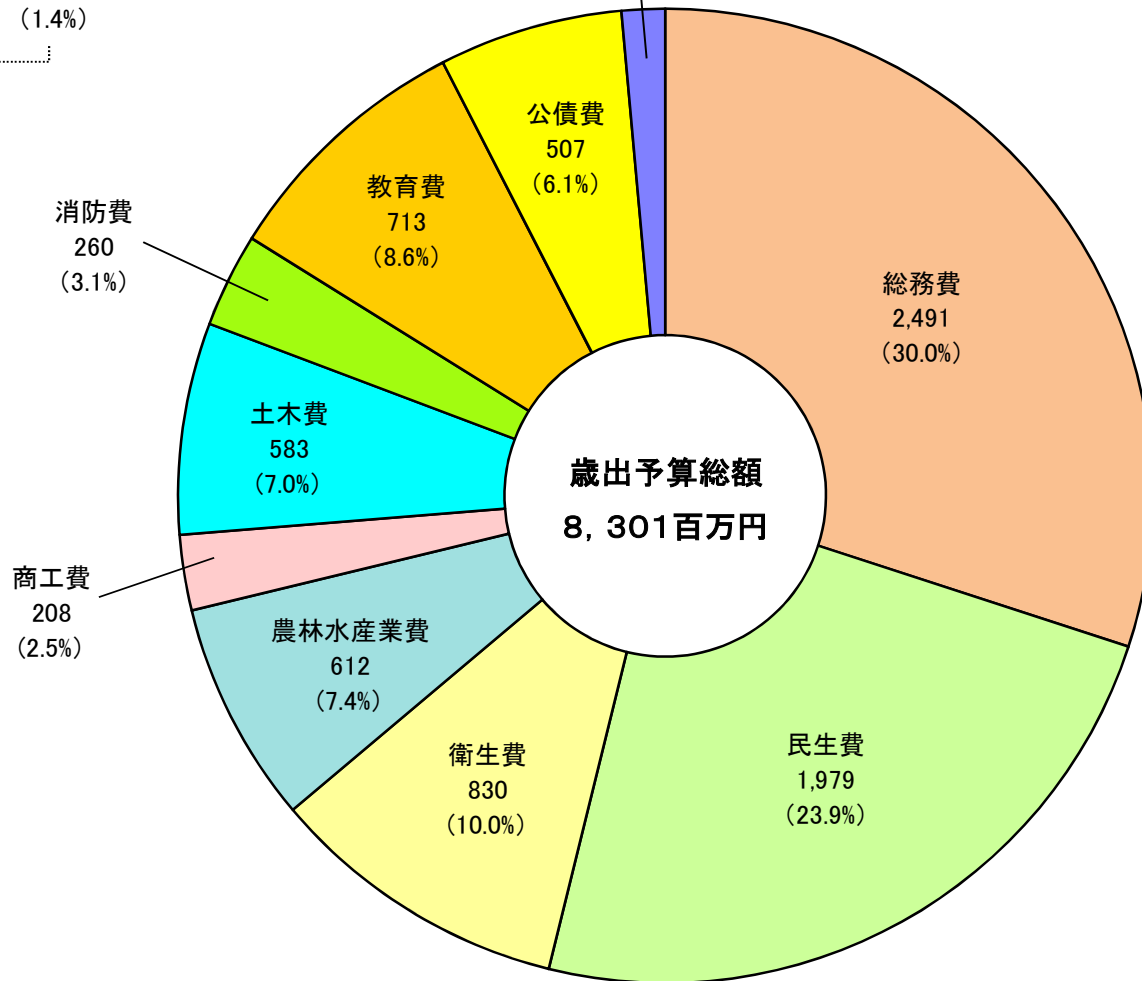
※構成比(%)は小数点以下第2位を四捨五入しているため、合計が100にならないことがあります。

# 令和6年度歳出予算(目的別)

## 一般会計

(単位:百万円)

議会費	85	(1.0%)	その他	118	(1.4%)
労働費	0	(0.0%)			
災害復旧費	13	(0.2%)			
予備費	20	(0.2%)			



※構成比(%)は小数点以下第2位を四捨五入しているため、合計が100にならないことがあります。

#### 4. 一般会計歳出構成（性質別）

（単位：千円、％）

区分	令和6年度	令和5年度	増減額	増減率	令和6年度 構成比	増減の要因
1. 義務的経費	2,648,610	2,548,660	99,950	3.9	31.9	
(1) 人件費	1,183,853	1,099,659	84,194	7.7	14.3	消防団員報酬 18,854 → 28,782 (+9,928) 報酬(会計年度任用職員) 145,451 → 159,189 (+13,738) 職員給(再任用職員含む) 568,375 → 584,981 (+16,606) 勤勉手当(会計年度任用職員) 0 → 29,030 (皆増)
(2) 扶助費	957,470	936,031	21,439	2.3	11.5	障害者自立支援給付費 259,683 → 276,110 (+16,427) 障害児通所支援給付費 73,586 → 33,500 (▲40,086) 施設型給付費負担金 114,121 → 130,018 (+15,897) 児童手当 105,040 → 119,245 (+14,205)
(3) 公債費	507,287	512,970	▲5,683	▲1.1	6.1	過疎対策事業債 218,017 → 200,696 (▲17,321)
2. 義務的経費に準じる経費	558,869	562,076	▲3,207	▲0.6	6.7	
(1) 繰出金	558,869	562,076	▲3,207	▲0.6	6.7	国民健康保険特別会計繰出金(事務費等) 11,758 → 24,446 (+12,688) 杵藤地区広域市町村圏組合負担金(介護保険費) 201,764 → 213,005 (+11,241) 漁業集落排水特別会計繰出金 40,162 → 0 (皆減)
3. 投資的経費	1,059,572	799,633	259,939	32.5	12.8	
(1) 普通建設事業費	1,047,147	787,870	259,277	32.9	12.6	
① 補助事業費	425,985	366,918	59,067	16.1	5.1	就学前教育・保育施設整備交付金事業費補助金 0 → 132,909 (皆増) 家庭用合併処理浄化槽設置整備事業費 10,960 → 32,480 (+21,520) 広域農道舗装補修事業 51,750 → 19,800 (▲31,950) 橋梁調査設計委託料 23,000 → 2,700 (▲20,300) 橋梁維持補修事業 70,000 → 169,000 (+99,000) 中学校受電設備等改修事業 105,360 → 0 (皆減)
② 単独事業費	592,647	416,952	175,695	42.1	7.1	サイン整備事業 17,000 → 0 (皆減) ケーブルテレビ施設光化整備事業費補助金 22,400 → 0 (皆減) 多良駅西口環境整備事業 0 → 36,180 (皆増) 総合福祉保健センター改修事業(福祉棟) 11,770 → 27,000 (+15,230) さが園芸888整備支援事業費補助金 28,091 → 86,017 (+57,926) 町道新設測量委託料 20,000 → 10,000 (▲10,000) 町道新設改良事業 56,000 → 90,000 (+34,000) 辺地対策事業 0 → 24,110 (皆増) 消防車両等購入 14,100 → 0 (皆減) 大浦公民館外壁改修工事 0 → 40,000 (皆増) 町営テニスコート改修工事 0 → 17,500 (皆増)
③ その他	28,515	4,000	24,515	612.9	0.4	佐賀県防災行政通信ネットワーク整備負担金 0 → 4,645 (皆増) 橋梁補修事業負担金 0 → 13,870 (皆増) 県営港湾整備交付金事業負担金 4,000 → 10,000 (+6,000)
(2) 災害復旧事業費	12,425	11,763	662	5.6	0.2	

(単位：千円、%)

区分	令和6年度	令和5年度	増減額	増減率	令和6年度 構成比	増減の要因
4. 一般行政経費	4,033,949	3,925,631	108,318	2.8	48.6	
(1) 物件費	1,425,978	1,394,307	31,671	2.3	17.2	行政文書管理見直し業務委託料 71,700 → 0 (皆減) 空き家等実態調査業務委託料 5,588 → 0 (皆減) 第3期総合戦略策定支援業務委託料 0 → 5,500 (皆増) イントラネット設備保守委託料 3,879 → 12,768 (+8,889) 次期セキュリティ強化環境更新業務委託料 21,093 → 0 (皆減) 庁内LGWAN接続系ネットワーク無線化導入業務委託料 0 → 19,237 (皆増) インターネット広告委託料 115,500 → 109,966 (▲5,534) イントラネット用端末更新 0 → 77,650 (皆増) 電算システム標準化移行対応業務委託料 9,556 → 2,205 (▲7,351) 固定資産評価支援業務委託料 15,915 → 5,554 (▲10,361) 戸籍総合システム改修委託料 9,614 → 2,244 (▲7,370) コンビニ交付サービス導入対応業務委託料 9,614 → 0 (皆減) 災害時要援護者避難支援システム更新委託料 5,108 → 0 (皆減) 健康増進計画及び食育推進計画策定業務委託料 5,082 → 0 (皆減) 任意予防接種委託料 1,080 → 6,643 (+5,563) 広域農道橋梁等点検診断・計画策定業務委託料 0 → 25,200 (皆増) 大規模盛土造成地変動予測調査委託料 0 → 15,000 (皆増) 小学校教材備品 410 → 6,720 (+6,310) 図書館システム共同調達初期導入業務委託料 5,309 → 0 (皆減)
(2) 維持補修費	38,200	38,980	▲ 780	▲ 2.0	0.5	維持補修用材料(林道費) 2,290 → 2,670 (+380) 維持補修用材料(漁港建設費) 2,700 → 700 (▲2,000) 修繕料(小学校費) 3,000 → 3,500 (+500)
(3) 補助費等	1,369,822	1,334,032	35,790	2.7	16.5	地域公共交通活性化協議会負担金 7,200 → 1,200 (▲6,000) 町税過誤納払戻金 3,500 → 8,500 (+5,000) 社会福祉協議会事務費補助金 17,013 → 20,452 (+3,439) 町立太良病院事業会計繰出金(収益勘定) 175,458 → 163,451 (▲12,007) 経営開始資金補助金 3,750 → 8,250 (+4,500) 漁業集落排水事業会計繰出金(収益勘定) 0 → 28,905 (皆増) 観光客誘客事業補助金 39,000 → 34,000 (▲5,000) 国民スポーツ大会・全国障害者スポーツ大会実行委員会負担金 33,617 → 43,585 (+9,968) 学校給食費補助金 26,989 → 30,577 (+3,588)
(4) 積立金	1,014,922	1,013,010	1,912	0.2	12.2	森林環境譲与税基金積立金 10,900 → 13,000 (+2,100)
(5) 投資及び出資金	115,027	75,302	39,725	52.8	1.4	町立太良病院事業会計繰出金(資本勘定) 71,870 → 95,711 (+23,841) 漁業集落排水事業会計繰出金(資本勘定) 0 → 16,001 (皆増)
(6) 貸付金	50,000	50,000	0	0.0	0.6	
(7) 予備費	20,000	20,000	0	0.0	0.2	
歳出合計	8,301,000	7,836,000	465,000	5.9	100.0	

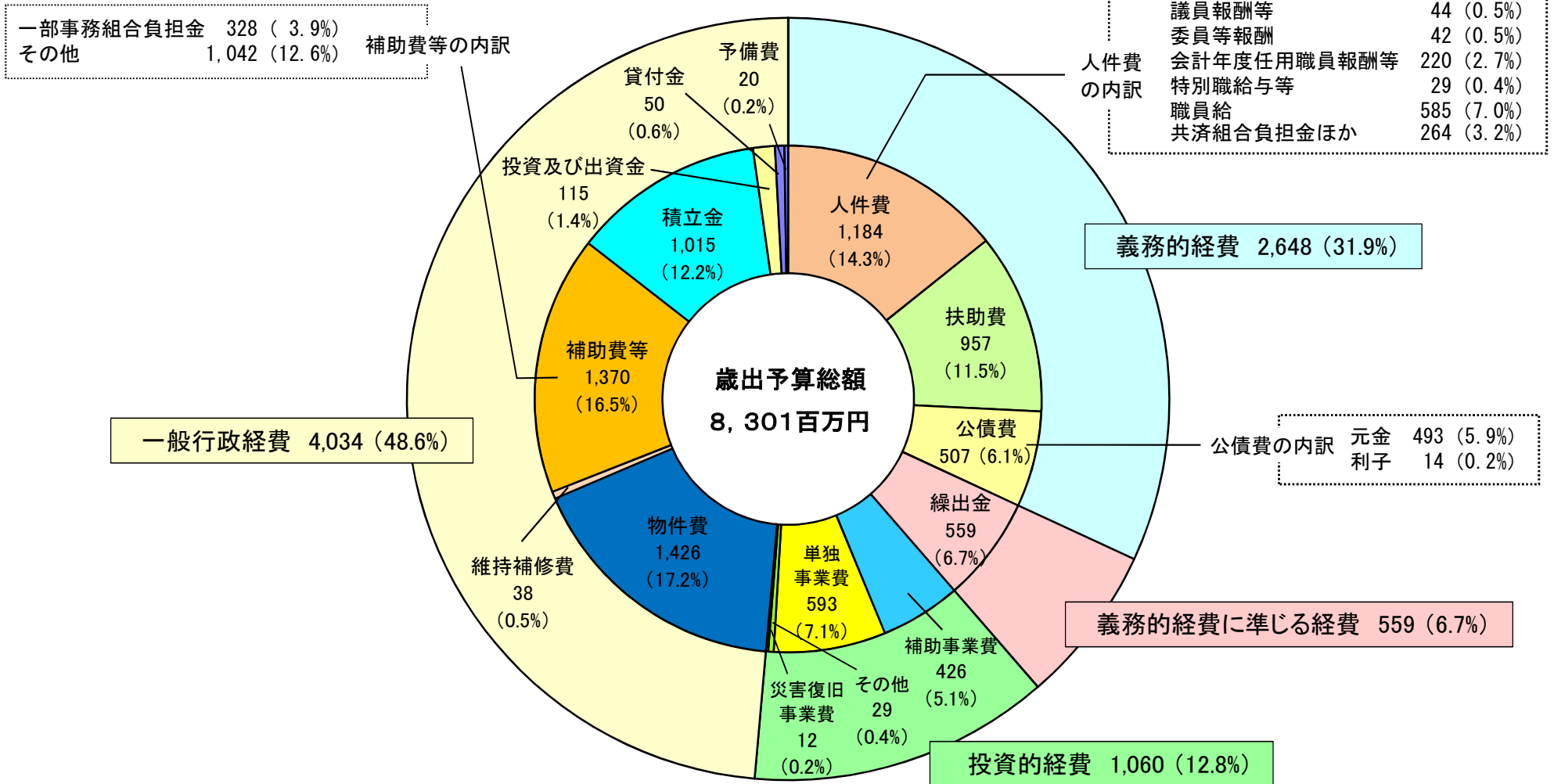
※構成比(%)は小数点以下第2位を四捨五入しているため、合計が100にならないことがあります。



# 令和6年度歳出予算(性質別)

## 一般会計

(単位:百万円)



※構成比(%)は小数点以下第2位を四捨五入しているため、合計が100にならないことがあります。

## 5. 地方交付税・臨時財政対策債の推移

(単位：千円、%)

区分	H31			R2			R3			R4			R5		
	金額	増減額	増減率	金額	増減額	増減率	金額	増減額	増減率	金額	増減額	増減率	金額	増減額	増減率
基準財政需要額 (A)	2,931,637	15,371	0.5	3,091,959	160,322	5.5	3,320,421	228,462	7.4	3,326,970	6,549	0.2	3,327,242	272	0.0
基準財政収入額 (B)	764,967	2,082	0.3	838,668	73,701	9.6	846,973	8,305	1.0	845,190	▲ 1,783	▲ 0.2	849,067	3,877	0.5
交付基準額 (A)-(B) (C)	2,166,670	13,289	0.6	2,253,291	86,621	4.0	2,473,448	220,157	9.8	2,481,780	8,332	0.3	2,478,175	▲ 3,605	▲ 0.1
調整額 (D)	2,582	2,582	皆増	1,580	▲ 1,002	▲ 38.8	0	▲ 1,580	皆減	0	0	0.0	0	0	0.0
普通交付税 (C)-(D) (E)	2,164,088	10,707	0.5	2,251,711	87,623	4.0	2,473,448	221,737	9.8	2,481,780	8,332	0.3	2,478,175	▲ 3,605	▲ 0.1
特別交付税 (F)	209,445	▲ 30,706	▲ 12.8	250,805	41,360	19.7	270,067	19,262	7.7	291,091	21,024	7.8	未確定		
地方交付税 (E)+(F) (G)	2,373,533	▲ 19,999	▲ 0.8	2,502,516	128,983	5.4	2,743,515	240,999	9.6	2,772,871	29,356	1.1	未確定		
臨時財政対策債発行額 (H)	98,563	▲ 31,440	▲ 24.2	99,077	514	0.5	127,836	28,759	29.0	34,740	▲ 93,096	▲ 72.8	15,676	▲ 19,064	▲ 54.9
交付税+臨財債 (G)+(H)	2,472,096	▲ 51,439	▲ 2.0	2,601,593	129,497	5.2	2,871,351	269,758	10.4	2,807,611	▲ 63,740	▲ 2.2	未確定		
財政力指数 [単年度]	0.261	△ 0.001	▲ 0.4	0.271	0.010	3.8	0.255	△ 0.016	▲ 5.9	0.254	△ 0.001	▲ 0.4	0.256	0.002	0.8

※令和5年度特別交付税見込額  
250,000千円