

令和4年度 当初予算資料

1	各会計別予算額	P. 1
2	一般会計歳入構成	P. 2
3	一般会計歳出構成（目的別）	P. 4
4	一般会計歳出構成（性質別）	P. 6
5	地方交付税・臨時財政対策債の推移	P. 9
6	地方財政計画歳入歳出一覧	P. 10
7	地方債計画	P. 11

1. 各会計別予算額

(単位：千円、%)

会計名	令和4年度	令和3年度	増減額	増減率	令和4年度 構成比	増減の要因
一般会計	8,102,000	7,585,000	517,000	6.8	69.7	一般財源 3,969,969 → 3,973,750 (+3,781) ※増減の要因については次頁以降を参照
後期高齢者医療特別会計	153,000	140,000	13,000	9.3	1.3	後期高齢者医療広域連合納付金 135,725 → 149,318 (+13,593)
国民健康保険特別会計	1,412,000	1,405,000	7,000	0.5	12.1	保険給付費 924,583 → 944,904 (+20,321)
漁業集落排水特別会計	46,100	46,100	0	0.0	0.4	
簡易水道特別会計	144,000	144,000	0	0.0	1.2	
水道事業会計	73,500	74,400	▲ 900	▲ 1.2	0.6	軽自動車購入費 1,760 → 0 (皆減) 上水道施設整備工事費 11,000 → 13,000 (+2,000) 企業債元金 3,966 → 1,652 (▲2,314)
町立太良病院事業会計	1,700,761	1,548,287	152,474	9.8	14.6	給与費(病院事業費用) 767,309 → 792,233 (+24,924) 建物改修費(資本的支出) 45,950 → 237,540 (+191,590) 固定資産購入費(資本的支出) 78,960 → 19,410 (▲59,550)
総計	11,631,361	10,942,787	688,574	6.3	100.0	

※構成比(%)は小数点以下第2位を四捨五入しているため、合計が100にならないことがあります。

2. 一般会計歳入構成

(単位：千円、%)

区分	令和4年度	令和3年度	増減額	増減率	令和4年度 構成比	増減の要因
1. 町税	747,194	748,592	▲ 1,398	▲ 0.2	9.2	町民税 291,338 → 290,374 (▲964) 固定資産税 367,447 → 366,382 (▲1,065) 入湯税 4,146 → 4,836 (+690)
2. 地方譲与税	71,100	50,000	21,100	42.2	0.9	地方揮発油譲与税 10,600 → 15,400 (+4,800) 自動車重量譲与税 30,600 → 44,800 (+14,200)
3. 利子割交付金	510	561	▲ 51	▲ 9.1	0.0	
4. 配当割交付金	2,162	2,056	106	5.2	0.0	
5. 株式等譲渡所得割交付金	1,657	1,496	161	10.8	0.0	
6. 法人事業税交付金	6,877	5,358	1,519	28.4	0.1	
7. 地方消費税交付金	178,657	165,447	13,210	8.0	2.2	一般財源分 71,811 → 75,501 (+3,690) 社会保障財源分 93,636 → 103,156 (+9,520)
8. 環境性能割交付金	4,455	2,964	1,491	50.3	0.1	
9. 地方特例交付金	2,600	9,000	▲ 6,400	▲ 71.1	0.0	
10. 地方交付税	2,600,000	2,500,000	100,000	4.0	32.1	普通交付税 2,300,000 → 2,400,000 (+100,000)
11. 交通安全対策特別交付金	1,400	1,400	0	0.0	0.0	
12. 分担金及び負担金	24,771	24,364	407	1.7	0.3	急傾斜地崩壊防止事業費分担金 3,750 → 5,500 (+1,750) 在宅当番医制事業負担金 2,613 → 0 (皆減)
13. 使用料及び手数料	78,323	78,152	171	0.2	1.0	ごみ処理手数料 19,131 → 19,643 (+512)
14. 国庫支出金	585,872	542,026	43,846	8.1	7.2	新型コロナウイルスワクチン接種体制確保事業費補助金 0 → 16,425 (皆増) 道路メンテナンス事業補助金 36,993 → 65,008 (+28,015)
15. 県支出金	521,634	465,445	56,189	12.1	6.4	さが園芸生産888億円推進事業費補助金 10,281 → 52,434 (+42,153)
16. 財産収入	18,380	19,694	▲ 1,314	▲ 6.7	0.2	利子及び配当金収入 3,899 → 2,381 (▲1,518)
17. 寄附金	1,101,002	1,100,002	1,000	0.1	13.6	地方創生寄附金 0 → 1,000 (皆増)
18. 繰入金	1,385,720	1,445,405	▲ 59,685	▲ 4.1	17.1	財政調整基金繰入金 124,843 → 109,598 (▲15,245) 減債基金繰入金 132,469 → 150,763 (+18,294) ふるさと応援寄附金基金繰入金 1,115,300 → 1,030,200 (▲85,100)
19. 繰越金	30,000	30,000	0	0.0	0.4	
20. 諸収入	147,886	145,338	2,548	1.8	1.8	高齢者保健事業等委託金 2,215 → 6,574 (+4,359)
21. 町債	591,800	247,700	344,100	138.9	7.3	緊急防災・減災事業債 10,200 → 287,300 (+277,100)
歳入合計	8,102,000	7,585,000	517,000	6.8	100.0	

◇自主財源	3,533,276	3,591,547	▲ 58,271	▲ 1.6	43.6
◇依存財源	4,568,724	3,993,453	575,271	14.4	56.4

※構成比(%)は小数点以下第2位を四捨五入しているため、合計が100にならないことがあります。

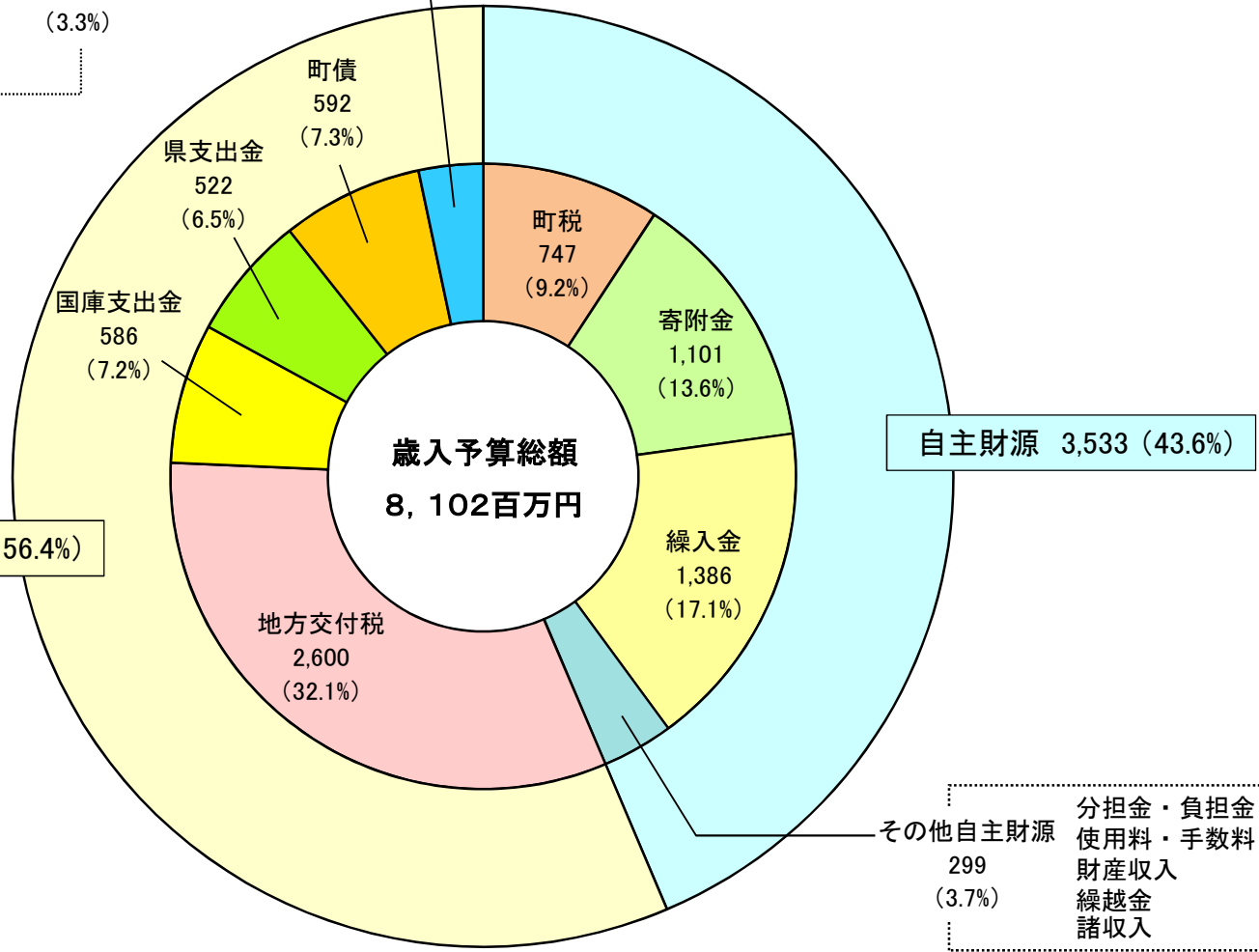
令和4年度歳入予算

一般会計

(単位:百万円)

地方譲与税	71	(0.9%)
利子割交付金	1	(0.0%)
配当割交付金	2	(0.0%)
株式等譲渡所得割交付金	2	(0.0%)
法人事業税交付金	7	(0.1%)
地方消費税交付金	179	(2.2%)
環境性能割交付金	4	(0.1%)
地方特例交付金	2	(0.0%)
交通安全対策特別交付金	1	(0.0%)

その他依存財源
269
(3.3%)



※構成比(%)は小数点以下第2位を四捨五入しているため、合計が100にならないことがあります。

3. 一般会計歳出構成（目的別）

（単位：千円、％）

区分	令和4年度	令和3年度	増減額	増減率	令和4年度 構成比	増減の要因
1. 議会費	86,364	80,995	5,369	6.6	1.1	ペーパーレス会議システム導入委託料 0 → 2,786 (皆増) ペーパーレス会議システム利用料 0 → 3,587 (皆増)
2. 総務費	2,486,368	2,408,160	78,208	3.2	30.7	ケーブルテレビ施設光化整備事業費補助金 0 → 43,400 (皆増) 交通安全施設整備事業 4,000 → 10,000 (+6,000) 航空写真共同撮影業務負担金 0 → 6,464 (皆増) 参議院議員選挙費 0 → 8,201 (皆増) 町長選挙費 0 → 9,023 (皆増)
3. 民生費	1,791,252	1,701,728	89,524	5.3	22.1	地域密着型サービス等整備助成事業費補助金 0 → 33,600 (皆増) 総合福祉保健センター改修事業（福祉棟） 0 → 55,170 (皆増) 保育所一時預かり事業費補助金 2,046 → 11,850 (+9,804) 油津児童遊園地遊具等撤去工事 0 → 6,790 (皆増) 保育所運営委託料 251,778 → 236,983 (▲14,795)
4. 衛生費	787,849	770,590	17,259	2.2	9.7	定期予防接種委託料 24,813 → 33,467 (8,654) 新型コロナウイルスワクチン接種委託料 0 → 13,215 (皆増) 町立太良病院事業会計繰出金 231,915 → 226,982 (▲4,933) 簡易水道特別会計繰出金（建設費繰出分） 42,200 → 36,260 (▲5,940) 佐賀西部広域環境組合負担金 81,621 → 64,892 (▲16,729)
5. 労働費	63	50	13	26.0	0.0	
6. 農林水産業費	601,233	610,779	▲9,546	▲1.6	7.4	さが園芸生産888億円推進事業費補助金 12,719 → 62,928 (+50,209) 広域農道舗装補修事業 59,500 → 37,000 (▲22,500) 林道橋梁維持補修事業 90,000 → 35,000 (▲55,000)
7. 商工費	196,685	193,702	2,983	1.5	2.4	太良町魅力発信動画制作業務委託料 0 → 4,840 (皆増)
8. 土木費	440,263	392,758	47,505	12.1	5.4	町道確定測量委託料 10,000 → 30,000 (+20,000) 橋梁維持補修事業 46,000 → 68,900 (+22,900) 町道新設改良事業 30,000 → 52,000 (+22,000) 辺地対策事業 67,500 → 13,500 (▲54,000)
9. 消防費	517,830	217,208	300,622	138.4	6.4	杵藤地区広域市町村圏組合負担金（消防費） 124,011 → 144,605 (+20,594) 防災行政無線整備事業 0 → 290,000 (皆増)
10. 教育費	597,754	652,864	▲55,110	▲8.4	7.4	大浦小学校屋内運動場改修事業 22,610 → 0 (皆減) 大浦中学校屋内運動場天井改修事業 3,756 → 42,400 (+38,644) 大橋記念図書館外構整備事業 15,260 → 0 (皆減) B & G運動広場周辺整備事業 63,060 → 30,080 (▲32,980)
11. 災害復旧費	38,053	25,938	12,115	46.7	0.5	農地等災害復旧事業（補助・過年災） 0 → 23,000 (皆増)
12. 公債費	538,286	510,228	28,058	5.5	6.6	辺地対策事業債 40,849 → 34,750 (▲6,099) 過疎対策事業債 163,951 → 204,251 (+40,300)
14. 予備費	20,000	20,000	0	0.0	0.2	
歳出合計	8,102,000	7,585,000	517,000	6.8	100.0	

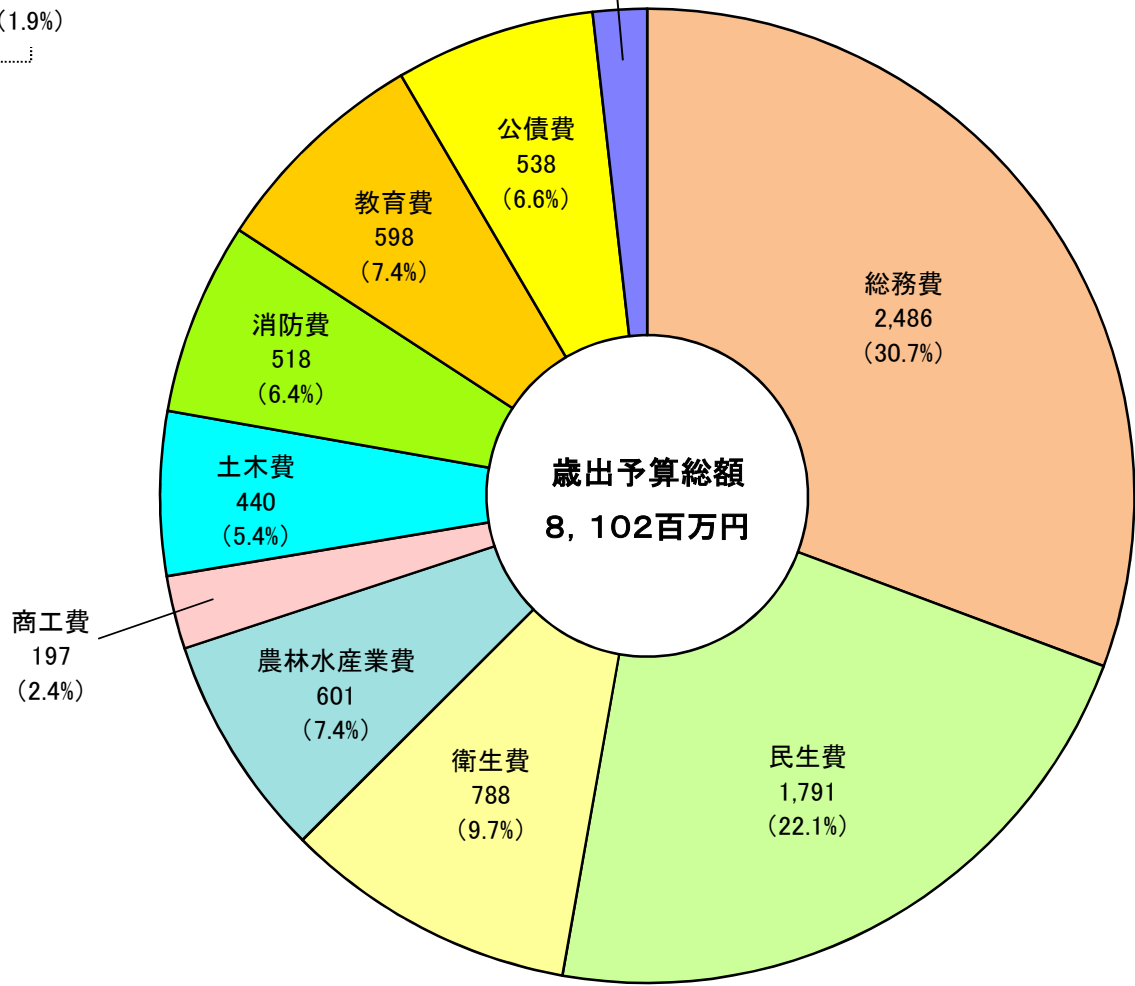
※構成比(%)は小数点以下第2位を四捨五入しているため、合計が100にならないことがあります。

令和4年度歳出予算(目的別)

一般会計

(単位:百万円)

議会費	86 (1.1%)	その他	145
労働費	0 (0.0%)		
災害復旧費	38 (0.5%)		
予備費	20 (0.3%)		
			(1.9%)



※構成比(%)は小数点以下第2位を四捨五入しているため、合計が100にならないことがあります。

4. 一般会計歳出構成（性質別）

（単位：千円、％）

区分	令和4年度	令和3年度	増減額	増減率	令和4年度 構成比	増減の要因
1. 義務的経費	2,454,212	2,441,668	12,544	0.5	30.3	
(1) 人件費	1,053,352	1,030,780	22,572	2.2	13.0	職員給（再任用職員含む） 541,372 → 551,941（+10,569） 会計年度任用職員に係る報酬、期末手当 154,256 → 168,178（+13,922） 退職手当組合負担金 72,314 → 71,655（▲659）
(2) 扶助費	862,574	900,660	▲38,086	▲4.2	10.6	障害者自立支援給付費 280,959 → 269,559（▲11,400） 障害者自立支援医療費（更生医療） 9,990 → 7,800（▲2,190） 保育所運営委託料 251,778 → 236,983（▲14,795） 児童手当 116,075 → 112,300（▲3,775）
(3) 公債費	538,286	510,228	28,058	5.5	6.6	辺地対策事業債 40,849 → 34,750（▲6,099） 過疎対策事業債 163,951 → 204,251（+40,300）
2. 義務的経費に準じる経費	600,167	591,994	8,173	1.4	7.4	
(1) 繰出金	600,167	591,994	8,173	1.4	7.4	国民健康保険特別会計繰出金（保険基盤安定保険税軽減分） 38,552 → 41,860（+3,308） 杵藤地区広域市町村圏組合負担金（介護保険費） 198,960 → 201,856（+2,896） 後期高齢者医療特別会計繰出金 56,763 → 58,802（+2,039）
3. 投資的経費	1,249,400	815,643	433,757	53.2	15.4	
(1) 普通建設事業費	1,211,347	789,705	421,642	53.4	14.9	
① 補助事業費	323,671	271,107	52,564	19.4	4.0	地域密着型サービス等整備助成事業費補助金 0 → 33,600（皆増） 広域農道舗装補修事業 60,000 → 37,900（▲22,100） 林道橋梁維持補修事業 90,000 → 35,000（▲55,000） 森林環境保全直接支援事業委託料 59,147 → 76,211（+17,064） 橋梁維持補修事業 46,000 → 68,900（+22,900） 大浦中学校屋内運動場天井改修事業 0 → 42,400（皆増）
② 単独事業費	877,088	518,598	358,490	69.1	10.8	ケーブルテレビ施設光化整備事業費補助金 0 → 43,400（皆増） 総合福祉保健センター改修事業（福祉棟） 0 → 55,170（皆増） 総合福祉保健センター改修事業（保健棟） 0 → 9,710（皆増） さが園芸生産888億円推進事業費補助金 12,719 → 62,928（+50,209） 林業総合センター改修事業 0 → 22,150（皆増） 町道確定測量委託料 10,000 → 30,000（+20,000） 辺地対策事業 72,000 → 16,000（▲56,000） 防災行政無線整備事業 0 → 290,000（皆増） 大浦小学校屋内運動場改修事業 22,610 → 0（皆減） B & G運動広場周辺整備事業 63,060 → 30,080（▲32,980）
③ その他	10,588	0	10,588	皆増	0.1	佐賀県防災行政通信ネットワーク整備負担金 0 → 3,408（皆増） 産地生産基盤パワーアップ事業負担金 0 → 3,000（皆増） 橋梁補修事業負担金 0 → 4,180（皆増）
(2) 災害復旧事業費	38,053	25,938	12,115	46.7	0.5	農地等災害復旧事業（補助・過年災） 0 → 23,000（皆増）

(単位：千円、%)

区分	令和4年度	令和3年度	増減額	増減率	令和4年度 構成比	増減の要因
4. 一般行政経費	3,798,221	3,735,695	62,526	1.7	46.9	
(1) 物件費	1,240,737	1,207,405	33,332	2.8	15.3	ペーパーレス会議システム導入委託料 0 → 2,786 (皆増) ペーパーレス会議システム利用料 0 → 3,587 (皆増) インターネット広告委託料(ふるさと応援寄附金事業) 65,285 → 60,500 (▲4,785) 固定資産評価支援業務委託料 5,555 → 9,778 (+4,223) 不動産鑑定評価委託料 763 → 4,728 (+3,965) 地籍図情報管理システム更新委託料 0 → 4,367 (皆増) 電算システム改修委託料(税務課) 825 → 6,556 (+5,731) 新型コロナウイルスワクチン接種委託料 0 → 13,215 (皆増) ごみ収集運搬処分等業務委託料 96,690 → 100,001 (+3,311) 太良町魅力発信動画制作業務委託料 0 → 4,840 (皆増) 橋梁個別施設計画策定業務委託料 0 → 2,000 (皆増) 防災ハザードマップ改定業務委託料 0 → 2,530 (皆増) 小学校高度情報教育用備品 12,290 → 6,700 (▲5,590) 中学校高度情報教育用備品 13,280 → 4,700 (▲8,580)
(2) 維持補修費	35,550	33,315	2,235	6.7	0.4	修繕料(農地費・農道管理費) 300 → 3,700 (+3,400) 修繕料(住宅管理費) 4,700 → 5,060 (+360) 修繕料(公民館費) 2,190 → 800 (▲1,390)
(3) 補助費等	1,279,552	1,233,054	46,498	3.8	15.8	生活交通路線維持費補助金 26,130 → 30,917 (+4,787) 介護施設等開設準備経費支援事業費補助金 0 → 7,551 (皆増) 保育所一時預かり事業費補助金 2,046 → 11,850 (+9,804) 町立太良病院事業会計繰出金(収益勘定) 152,492 → 167,776 (+15,284) 中山間地域等直接支払交付金 31,527 → 32,684 (+1,157) 根域制限高畝マルチ栽培導入支援事業補助金 530 → 2,516 (+1,986) 観光振興補助金 8,470 → 10,110 (+1,640) 国民スポーツ大会・全国障害者スポーツ大会実行委員会負担金 2,833 → 4,485 (+1,652) 学校給食費補助金 29,804 → 27,530 (▲2,274)
(4) 積立金	1,113,176	1,112,498	678	0.1	13.7	森林環境譲与税基金積立金 8,800 → 10,900 (+2,100)
(5) 投資及び出資金	59,206	79,423	▲20,217	▲25.5	0.7	町立太良病院事業会計繰出金(資本勘定) 79,423 → 59,206 (▲20,217)
(6) 貸付金	50,000	50,000	0	0.0	0.6	
(7) 予備費	20,000	20,000	0	0.0	0.2	
歳出合計	8,102,000	7,585,000	517,000	6.8	100.0	

※構成比(%)は小数点以下第2位を四捨五入しているため、合計が100にならないことがあります。

令和4年度歳出予算(性質別)

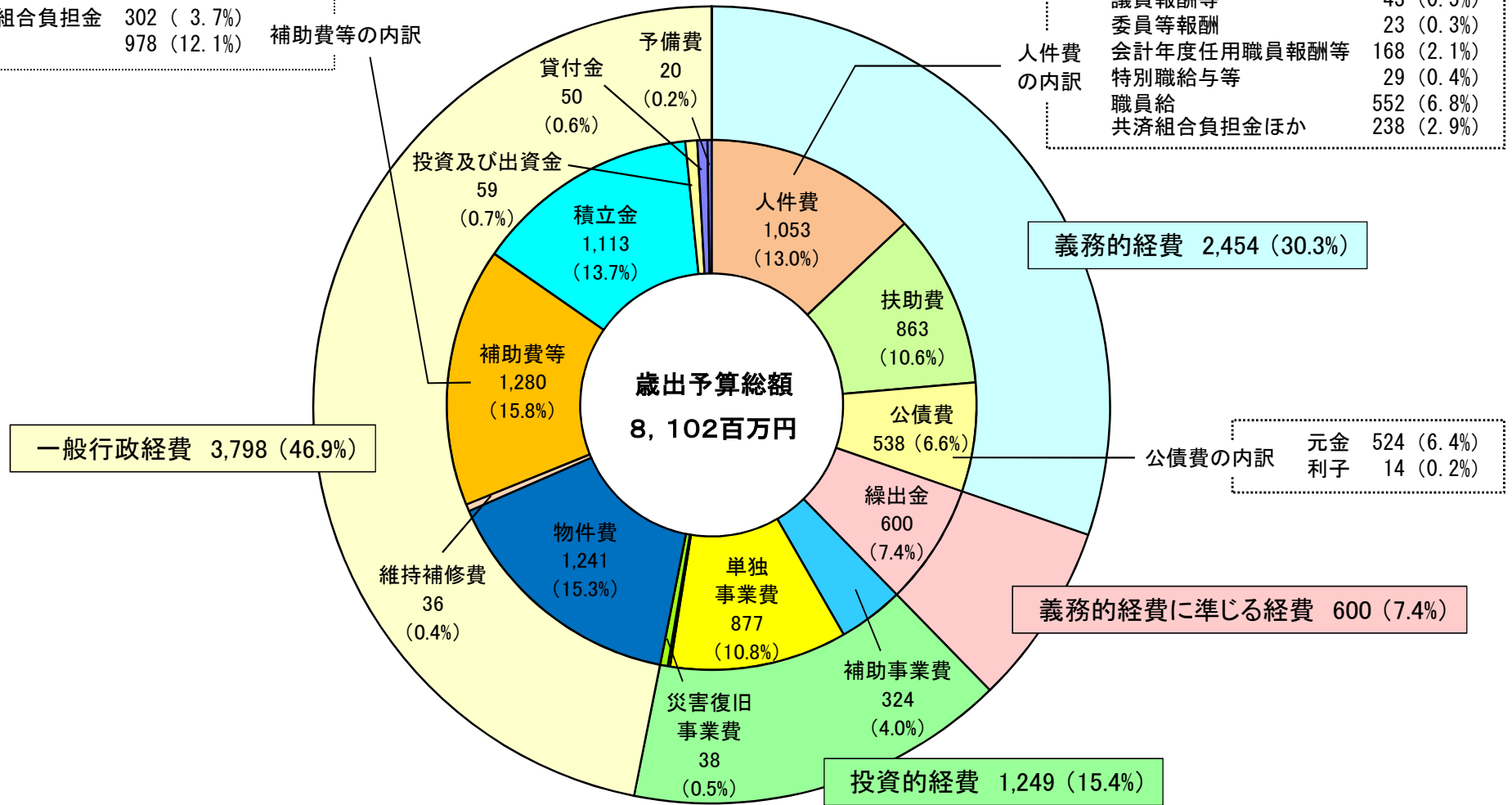
一般会計

(単位:百万円)

一部事務組合負担金	302	(3.7%)
その他	978	(12.1%)

補助費等の内訳

議員報酬等	43	(0.5%)
委員等報酬	23	(0.3%)
会計年度任用職員報酬等	168	(2.1%)
特別職給与等	29	(0.4%)
職員給	552	(6.8%)
共済組合負担金ほか	238	(2.9%)



※構成比(%)は小数点以下第2位を四捨五入しているため、合計が100にならないことがあります。

5. 地方交付税・臨時財政対策債の推移

(単位：千円、%)

区分	H29			H30			H31			R2			R3		
	金額	増減額	増減率	金額	増減額	増減率	金額	増減額	増減率	金額	増減額	増減率	金額	増減額	増減率
基準財政需要額 (A)	2,917,639	▲ 58,547	▲ 2.0	2,916,266	▲ 1,373	▲ 0.0	2,931,637	15,371	0.5	3,091,959	160,322	5.5	3,320,421	228,462	7.4
基準財政収入額 (B)	737,265	▲ 9,630	▲ 1.3	762,885	25,620	3.5	764,967	2,082	0.3	838,668	73,701	9.6	846,973	8,305	1.0
交付基準額 (A)-(B) (C)	2,180,374	▲ 48,917	▲ 2.2	2,153,381	▲ 26,993	▲ 1.2	2,166,670	13,289	0.6	2,253,291	86,621	4.0	2,473,448	220,157	9.8
調整額 (D)	2,302	▲ 146	▲ 6.0	0	▲ 2,302	皆減	2,582	2,582	皆増	1,580	▲ 1,002	▲ 38.8	0	▲ 1,580	皆減
普通交付税 (C)-(D) (E)	2,178,072	▲ 48,771	▲ 2.2	2,153,381	▲ 24,691	▲ 1.1	2,164,088	10,707	0.5	2,251,711	87,623	4.0	2,473,448	221,737	9.8
特別交付税 (F)	227,904	939	0.4	240,151	12,247	5.4	209,445	▲ 30,706	▲ 12.8	250,805	41,360	19.7	未確定		
地方交付税 (E)+(F) (G)	2,405,976	▲ 47,832	▲ 1.9	2,393,532	▲ 12,444	▲ 0.5	2,373,533	▲ 19,999	▲ 0.8	2,502,516	128,983	5.4	未確定		
臨時財政対策債発行額 (H)	130,487	695	0.5	130,003	▲ 484	▲ 0.4	98,563	▲ 31,440	▲ 24.2	99,077	514	0.5	127,836	28,759	29.0
交付税+臨財債 (G)+(H)	2,536,463	▲ 47,137	▲ 1.8	2,523,535	▲ 12,928	▲ 0.5	2,472,096	▲ 51,439	▲ 2.0	2,601,593	129,497	5.2	未確定		
財政力指数 [単年度]	0.254	0.003	1.2	0.262	0.008	3.1	0.261	△ 0.001	▲ 0.4	0.271	0.010	3.8	0.265	△ 0.006	▲ 2.2

※令和3年度特別交付税見込額
200,000千円

1. 地方財政計画歳入歳出一覧(通常収支分)

(単位：億円、%)

区分	令和4年度 (A)	令和3年度 (B)	増減		増減率 (C)/(B)
			(A)-(B)	(C)	
地方(猶予特例分除き)	412,305	382,704	29,601	7,858	7.7
地方(猶予特例分除き)税	412,305	380,802	31,503	858	8.3
地方特例交付金等	25,978	18,462	7,516	239	40.7
地方特例交付金	25,978	18,219	7,759	239	42.6
地方交付支出	2,267	3,577	△1,310	△320	△36.6
地方支庫	180,538	174,385	6,153	△81	3.5
地方債	148,826	147,631	1,195	△81	0.8
うち臨時財政対策債	76,077	112,407	△36,331	△320	△32.3
うち臨時財政対策債	17,805	54,796	△36,992	△320	△67.5
うち材料及び手数料	7,600	7,700	△100	△100	△1.3
雑収入	15,729	15,487	242	242	1.6
雑収入	44,456	43,754	702	702	1.6
復旧・復興事業一般財源充当分	△4	△2	△2	△2	100.0
全国防災事業一般財源充当分	△254	△345	△91	△91	△26.4
計	905,918	898,060	7,858	7,858	0.9
一般財源	638,635	633,577	5,058	5,058	0.8
(猶予特例分除き)	638,635	631,432	7,203	7,203	1.1
(水準超経費を除く交付団体ベース)	620,135	622,077	△1,942	△1,942	△0.3
(猶予特例分除き)	620,135	619,932	203	203	0.0
給与関係係経費	199,644	201,540	△1,896	△1,896	△0.9
退職手当以外	185,283	186,816	△1,533	△1,533	△0.8
退職手当	14,361	14,724	△363	△363	△2.5
一般行政経費	414,433	408,824	5,609	5,609	1.4
補助	234,578	229,416	5,162	5,162	2.3
単	148,667	148,296	371	371	0.3
国民健康保険・後期高齢者医療制度関係事業費	14,988	14,912	76	76	0.5
まち・ひと・しごと創生事業費	10,000	10,000	0	0	0.0
地域社会再生事業費	4,200	4,200	0	0	0.0
地域デジタル社会推進費	2,000	2,000	0	0	0.0
公債	114,259	117,799	△3,540	△3,540	△3.0
(猶予特例債除き)	114,259	115,654	△1,395	△1,395	△1.2
維持補修費	14,948	14,694	254	254	1.7
うち緊急浸透推進事業費	1,100	1,100	0	0	0.0
投資的経費	119,785	119,273	512	512	0.4
直轄補助	56,648	57,136	△488	△488	△0.9
単	63,137	62,137	1,000	1,000	1.6
うち緊急防災・減災事業費	5,000	5,000	0	0	0.0
うち公共施設等適正管理推進事業費	5,800	4,800	1,000	1,000	20.8
うち緊急自然災害防止対策事業費	4,000	4,000	0	0	0.0
公営企業繰出金	24,349	24,430	△81	△81	△0.3
企業債償還費普通会計負担分	14,398	14,718	△320	△320	△2.2
その他	9,951	9,712	239	239	2.5
不交付団体水準超経費	18,500	11,500	7,000	7,000	60.9
計	905,918	898,060	7,858	7,858	0.9
(水準超経費を除く交付団体ベース)	887,418	886,560	858	858	0.1
地方一般歳出	758,761	754,043	4,718	4,718	0.6

令和4年度地方債計画
（通常収支分）

（単位：億円、％）

項 目	令和4年度 計画額(A)	令和3年度 計画額(B)	差 引 (A)-(B) (C)	増 減 率 (C)/(B) × 100
一 一般社会事業債	15,905	16,098	△ 193	△ 1.2
1 公共住宅建設事業	1,090	1,103	△ 13	△ 1.2
2 災害復旧事業	1,127	1,141	△ 14	△ 1.2
3 教育・福祉施設等整備事業	3,707	3,319	388	11.7
4 学校福祉施設等	1,454	1,223	231	18.9
(1) 社会福祉施設等設置	367	371	4	△ 1.1
(2) 一般会廃棄物処理等	807	639	168	26.3
(3) 一般会補助施設等	542	549	7	△ 1.3
(4) 施設（一般財源化分）	537	537	0	0.0
(5) 一般単独事業	28,013	27,724	289	1.0
5-1 一般活性化事業	2,411	2,322	89	3.8
(1) 地域活性化	690	690	0	0.0
(2) 防災対策	871	871	0	0.0
(3) 防災対策	3,221	3,221	0	0.0
(4) 旧道併道特例	5,500	6,200	700	△ 11.3
(5) 緊急防災等適正管理	5,000	5,000	0	0.0
(6) 緊急自然災害防止対策	4,000	4,000	0	0.0
(7) 緊急自然災害防止対策	1,100	1,100	0	0.0
(8) 緊急自然災害防止対策	5,730	5,520	210	3.8
(9) 辺地及び過疎対策	530	520	10	1.9
(1) 辺地過疎対策	5,200	5,000	200	4.0
(2) 公共用地先行取得等事業	345	345	0	0.0
7 公共用地先行取得等事業	700	700	0	0.0
8 行政改革推進	100	100	0	0.0
9 調整	56,717	56,050	667	1.2
計				
二 公営企業債	5,566	5,258	308	5.9
1 水道事業	300	303	△ 3	△ 1.0
2 工業用水事業	1,963	1,739	224	12.9
3 交通事業	288	195	93	47.7
4 電気事業・ガス事業	689	571	118	20.7
5 港湾整備事業	4,193	3,637	556	15.3
6 病院事業・介護サービス事業	379	375	4	1.1
7 市場事業・と畜場事業	840	658	182	27.7
8 地域開発事業	12,181	11,934	247	2.1
9 下水処理事業	78	56	22	39.3
10 観光その他事業	26,477	24,726	1,751	7.1
計	83,194	80,776	2,418	3.0

(単位：億円、%)

項 目	令和4年度 計画額(A)	令和3年度 計画額(B)	差 引 (A)-(B) (C)	増 減 率 (C)/(B)×100
三 臨 時 財 政 対 策 債	17,805	54,796	△ 36,992	△ 67.5
四 退 職 手 当 債	800	800	0	0.0
五 国 の 予 算 等 貸 付 金 債	(334)	(241)	(93)	(38.6)
総 計	(334) 101,799	(241) 136,372	(93) △ 34,574	(38.6) △ 25.4
内 訳	普 通 会 計 分 76,077	112,407	△ 36,331	△ 32.3
	公 営 企 業 会 計 等 分 25,722	23,965	1,757	7.3
資 金 区 分				
公 的 資 金	43,713	58,662	△ 14,949	△ 25.5
財 政 融 資 資 金	26,252	36,839	△ 10,587	△ 28.7
地 方 公 共 団 体 金 融 機 構 資 金	17,461	21,823	△ 4,362	△ 20.0
(国 の 予 算 等 貸 付 金)	(334)	(241)	(93)	(38.6)
民 間 等 資 金	58,086	77,710	△ 19,625	△ 25.3
市 場 等 公 募	36,600	44,700	△ 8,100	△ 18.1
銀 行 等 引 受	21,486	33,010	△ 11,525	△ 34.9

その他同意等の見込まれる項目

- 1 防災・減災、国土強靱化のための5か年加速化対策事業等に係る地方負担額に対して発行する
防災・減災・国土強靱化緊急対策事業債
- 2 地方税等の減収が生じることとなる場合において発行する減収補填債
- 3 公営企業の資金不足額が発生又は拡大することとなる場合において発行する特別減収対策企業債
- 4 財政再生団体が発行する再生振替特別債
- 5 資金区分の変更等を行う場合において発行する借換債

(備考)

国の予算等貸付金債の()書は、災害援護資金貸付金などの国の予算等に基づく貸付金を財源とするものであって外書である。