

平成28年度

当 初 予 算 資 料

- ・ 平成28年度 各会計別総額 ..... P 1
- ・ 平成28年度 普通会計性質別構成 ..... P 3
- ・ 平成28年度 一般会計目的別構成 ..... P 8
- ・ 地方交付税・臨時財政対策債の推移 ..... P12
- ・ 平成28年度地方財政収支見通しの概要 ..... P13
- ・ 平成28年度地方債計画 ..... P14

# 平成28年度当初予算

## 1. 各会計別総額

### (1) 普通会計

(単位:千円、%)

会計別	28年度	27年度	増減率	比較	28年度 構成比	備考
一般会計	5,560,000	4,970,000	11.9	590,000	60.1	一般財源 投資の経費 3,663,561 475,293→861,647
山林特別会計	56,500	63,000	▲ 10.3	▲ 6,500	0.6	投資の経費 58,064→52,709
普通会計	5,616,500	5,033,000	11.6	583,500	60.7	

## (2) 特別会計

(単位:千円、%)

会計別	28年度	27年度	増減率	比較	28年度 構成比	備考
後期高齢者医療特別会計	134,000	124,000	8.1	10,000	1.4	広域連合納付金 119,424 → 129,930
国民健康保険特別会計	1,895,000	1,991,000	▲ 4.8	▲ 96,000	20.5	保険給付費 1,113,365 → 1,056,934
漁業集落排水特別会計	109,000	140,300	▲ 22.3	▲ 31,300	1.2	施設整備事業 102,000 → 72,000
簡易水道特別会計	100,000	98,000	2.0	2,000	1.1	施設整備事業 30,000 → 35,000
水道事業会計	85,600	83,900	2.0	1,700	0.9	建設改良費 22,352 → 26,159
町立太良病院事業会計	1,306,180	1,350,065	▲ 3.3	▲ 43,885	14.1	固定資産購入費 138,190 → 38,690
特別会計(山林会計除く)	3,629,780	3,787,265	▲ 4.2	▲ 157,485	39.3	

## (3) 予算総額

(単位:千円、%)

	28年度	27年度	増減率	比較	28年度 構成比	備考
一般会計 ~ 町立太良病院事業会計	9,246,280	8,820,265	4.8	426,015	100.0	

## 2. 普通会計性質別構成（一般会計と山林特別会計の合算）

歳入

(単位:千円、%)

区分	28年度	27年度	増減率	比較	28年度 構成比	備考
町 税	689,046	658,742	4.6	30,304	12.3	町民税 256,949 → 276,128 固定資産税 320,915 → 326,235 軽自動車税 27,412 → 27,715
地方譲与税	55,200	60,000	▲ 8.0	▲ 4,800	1.0	
利子割交付金	859	948	▲ 9.4	▲ 89	0.0	地方揮発油譲与税 18,300→16,500 自動車重量譲与税 41,700→38,700
配当割交付金	2,928	1,170	150.3	1,758	0.1	
株式等譲渡所得割交付金	2,328	253	820.2	2,075	0.0	
地方消費税交付金	144,750	139,560	3.7	5,190	2.6	一般財源分 78,238、社会保障財源分 66,512
自動車取得税交付金	6,836	5,100	34.0	1,736	0.1	
地方特例交付金	1,700	1,800	▲ 5.6	▲ 100	0.0	
地方交付税	2,400,000	2,400,000	0.0	0	42.7	
交通安全対策特別交付金	1,400	1,400	0.0	0	0.0	
分担金及び負担金	92,009	89,065	3.3	2,944	1.6	地域支援事業費負担金 29,148→38,311 保育所保護者負担金 46,205 → 40,000
使用料及び手数料	48,990	49,085	▲ 0.2	▲ 95	0.9	
国庫支出金	468,744	453,138	3.4	15,606	8.3	学校施設環境改善交付金6,314→26,622
県支出金	457,556	446,214	2.5	11,342	8.1	並行在来線沿線地域特別助成金 36,600 → 25,300 中山間地域等直接支払交付金 49,325→29,183 さが園芸農業者育成対策事業費補助金 15,020 → 34,572 森林・林業生産基盤づくり交付金 0→13,154
財産収入	23,017	31,170	▲ 26.2	▲ 8,153	0.4	
寄附金	150,002	3	4,999,966.7	149,999	2.7	ふるさと応援寄附金 1→150,000
繰入金	427,414	259,016	65.0	168,398	7.6	財政調整基金繰入金 1 → 50,000 減債基金繰入金 155,398→ 131,815 公共施設整備基金 26,796→73,230 ふるさと応援寄附金基金繰入金 0→104,500
繰越金	30,001	30,300	▲ 1.0	▲ 299	0.5	
諸収入	95,120	96,336	▲ 1.3	▲ 1,216	1.7	
町債	518,600	309,700	67.5	208,900	9.2	過疎対策債 131,700 → 340,600
歳入合計	5,616,500	5,033,000	11.6	583,500	100.0	
自主財源	1,555,599	1,213,717	28.2	341,882	27.7	
依存財源	4,060,901	3,819,283	6.3	241,618	72.3	

歳出(性質別)

(単位:千円、%)

区分	28年度	27年度	増減率	比較	28年度構成比	備考
義務的経費	2,074,015	2,102,055	▲ 1.3	▲ 28,040	36.9	
人件費	856,492	859,946	▲ 0.4	▲ 3,454	15.2	委員報酬△4,863
	856,492	859,946	▲ 0.4	▲ 3,454	15.2	
公債費	469,226	470,577	▲ 0.3	▲ 1,351	8.4	公共事業等債△22,721、辺地対策事業債△3,635、過疎対策事業債15,291、臨時財政対策債10,670
扶助費	748,297	771,532	▲ 3.0	▲ 23,235	13.3	児童手当△5,710、障害者自立支援給付費△7,000、入学祝金2,250、保育所運営委託料△7,219
義務的経費に準じる経費	657,492	662,655	▲ 0.8	▲ 5,163	11.7	
繰出金	657,492	662,655	▲ 0.8	▲ 5,163	11.7	杵藤広域負担金(介護)△11,289、漁排会計繰出金△11,650、後期高齢広域連合負担金6,310、国保繰出金(財政安定化支援)△7,053、国保繰出金(保険基盤安定)17,770
投資的経費	915,861	533,357	71.7	382,504	16.3	
普通建設事業	914,969	532,465	71.8	382,504	16.3	(補助)沿岸漁場整備事業委託料10,000、家庭用浄化槽補助金6,140、給食センター整備事業226,000、橋梁維持補修事業△9,000、橋梁調査委託料4,000、森林・林業生産基盤づくり交付金事業費補助金16,442、町立小学校空調設備改修事業30,930、町立中学校空調設備改修事業△18,940 (単独)さが園芸農業者育成補助金24,823、広域農道維持補修事業4,000、消防施設整備事業補助金3,816、大浦中学校浄化槽改築工事15,630、竹崎城址展望台整備事業13,480、中学校高度情報用備品△8,500、中山キャンプ場整備事業24,250、庁舎議場LED設置工事4,680、町道確定測量委託料12,000、定住促進住宅建設事業5,800、定住促進住宅建設設計委託料7,600 (県営事業)県営港湾事業負担金△1,500 (山林特会)町有林主伐事業△13,060
災害復旧事業	892	892	0.0	0	0.0	
一般行政経費(繰出金除く)	1,969,132	1,734,933	13.5	234,199	35.1	
物件費	837,162	731,302	14.5	105,860	14.9	インターネット広告委託料3,240、パソコンサーバーリース料11,252、印刷製本費3,191、学習用PCリース料5,444、食育推進計画策定委託料△4,590、戸別受信機調査業務委託料2,160、公共施設総合管理計画策定委託料5,670、航空写真共同撮影業務委託料3,198、作業員等賃金5,161、事務補助賃金5,664、消耗品費6,295、生活支援体制整備事業委託料8,000、太良町移動サービスのあり方検討業務委託料3,500、地積図情報管理システム委託料8,527、中学校教材用備品3,900、通信運搬費30,240、農振地域計画査定業務委託料△10,900、林道橋梁点検委託料7,500

補助費等	786,425	763,108	3.1	23,317	14.0	ふるさと応援寄附金謝礼68,025、親元就農給付金5,760、中山間地域直接支払交付金△26,856、杵藤負担金(ごみ)△19,697、杵藤負担金(消防)△9,657、西部広域環境組合負担金△17,923、青年就農給付金、△6,375、第2子保育料無料化事業7,200、来TARA得する太良町周遊事業補助金12,000
貸付金	50,000	50,000	0.0	0	0.9	
維持補修費	63,640	63,579	0.1	61	1.1	
投資及び出資金	59,225	103,975	▲ 43.0	▲ 44,750	1.1	町立太良病院事業会計繰出金(資本勘定)△44,750
積立金	157,308	7,635	1,960.4	149,673	2.8	ふるさと応援寄附金基金積立金149,999
予備費	15,372	15,334	0.2	38	0.3	
歳出合計	5,616,500	5,033,000	11.6	583,500	100.0	

# 平成28年度歳入予算

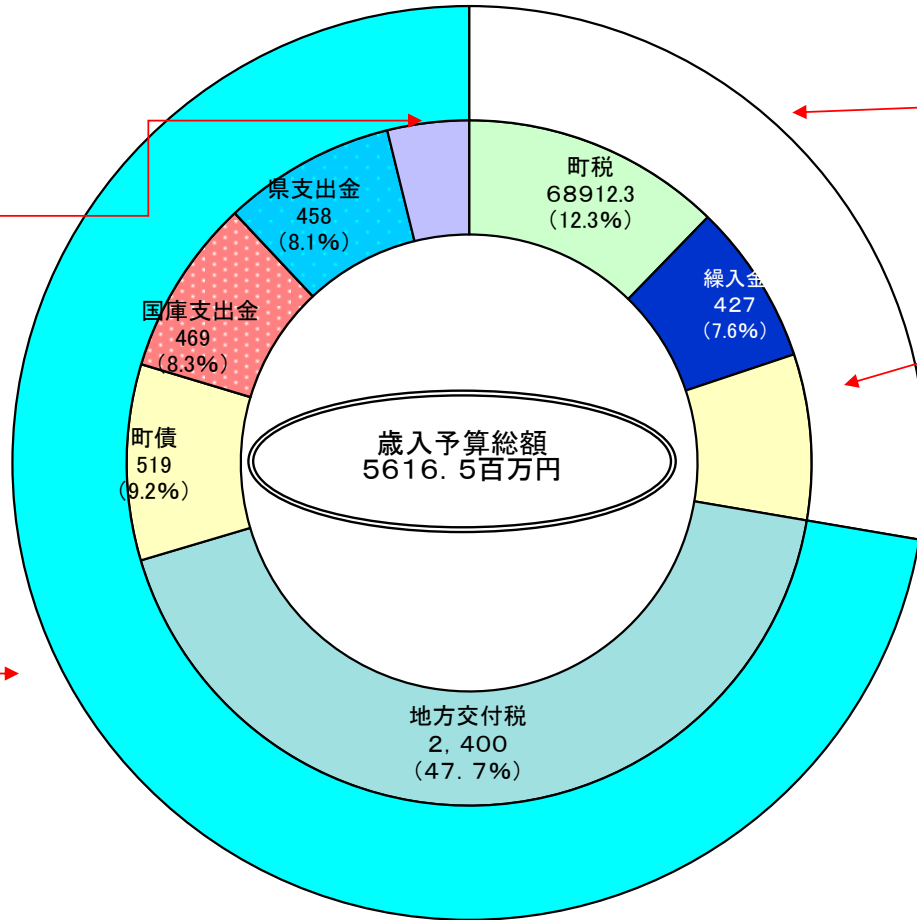
## 普通会計

(単位:百万円)

地方消費税交付金	145(2.6%)
地方譲与税	55(1.0%)
自動車取得税交付金	7(0.1%)
地方特例交付金	2(0.0%)
利子割交付金	1(0.0%)
交通安全対策特別交付金	1(0.0%)
配当割交付金	3(0.1%)
株式等譲渡所得割交付金	2(0.0%)

その他  
216  
(3.8%)

依存財源  
4,062 (72.3%)



自主財源  
1,555 (27.7%)

その他  
439 (7.8%)

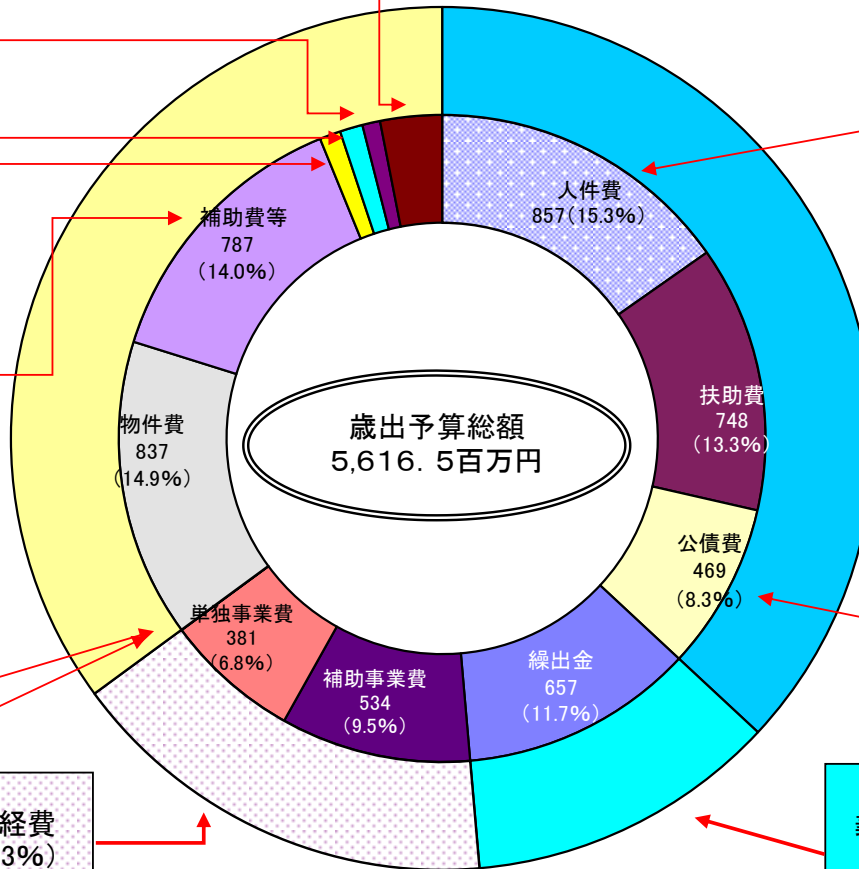
分担金・負担金	92 (1.6%)
諸収入	95 (1.7%)
使用料・手数料	49 (0.9%)
繰越金	30 (0.5%)
財産収入	23 (0.4%)
寄附金	150 (2.7%)

# 平成28年度歳出予算(性質別)

## 普通会計

(単位:百万円)

歳出予算総額  
5,616.5百万円



人件費の内訳  
 議員報酬 43(0.8%)  
 委員等報酬 51(0.9%)  
 特別職給与 29(0.5%)  
 職員給 503(9.0%)  
 共済退職等 231(4.1%)

**義務的経費**  
2,074(36.9%)

**義務的経費に準じる経費**  
657(11.7%)

**投資的経費**  
916(16.3%)

**一般行政経費  
(繰出金除く)**  
1,970(35.1%)

予備費 15(0.3%)  
積立金 158(2.8%)

貸付金 50(0.9%)

維持補修費 64(1.1%)

投資・出資金 59(1.1%)

一部事務組合負担金 235(4.2%)  
その他 552(9.8%)

災害復旧事業費 1(0.0%)

県営事業負担金 0(0.0%)



### 3. 一般会計目的別構成

#### 歳入

(単位:千円、%)

区 分	28年度	27年度	増 減 率	比 較	28 年 度 構 成 比	備 考
町 税	689,046	658,742	4.6	30,304	12.4	町民税 256,949 → 276,128 固定資産税 320,915 → 326,235 軽自動車税 27,412 → 27,715
地 方 譲 与 税	55,200	60,000	▲ 8.0	▲ 4,800	1.0	
利 子 割 交 付 金	859	948	▲ 9.4	▲ 89	0.0	地方揮発油譲与税 18,300→16,500 自動車重量譲与税 41,700→38,700
配 当 割 交 付 金	2,928	1,170	150.3	1,758	0.1	
株 式 等 譲 渡 所 得 割 交 付 金	2,328	253	820.2	2,075	0.0	
地 方 消 費 税 交 付 金	144,750	139,560	3.7	5,190	2.6	一般財源分 78,238、社会保障財源分 66,512
自 動 車 取 得 税 交 付 金	6,836	5,100	34.0	1,736	0.1	
地 方 特 例 交 付 金	1,700	1,800	▲ 5.6	▲ 100	0.0	
地 方 交 付 税	2,400,000	2,400,000	0.0	0	43.2	
交 通 安 全 対 策 特 別 交 付 金	1,400	1,400	0.0	0	0.0	
分 担 金 及 び 負 担 金	92,009	89,065	3.3	2,944	1.7	地域支援事業費負担金 29,148→38,311 保育所保護者負担金 46,205 → 40,000
使 用 料 及 び 手 数 料	48,913	49,008	▲ 0.2	▲ 95	0.9	
国 庫 支 出 金	471,214	453,138	4.0	18,076	8.5	学校施設環境改善交付金6,314→26,622
県 支 出 金	434,527	430,788	0.9	3,739	7.8	並行在来線沿線地域特別助成金 36,600 → 25,300 中山間地域等直接支払交付金 49,325→29,183 さが園芸農業者育成対策事業費補助金 15,020 → 34,572 森林・林業生産基盤づくり交付金 0→13,154
財 産 収 入	12,492	12,755	▲ 2.1	▲ 263	0.2	
寄 附 金	150,002	3	4,999,966.7	149,999	2.7	ふるさと応援寄附金 1→150,000
繰 入 金	402,077	230,235	74.6	171,842	7.2	財政調整基金繰入金 1 → 50,000 減債基金繰入金 155,398→ 131,815 公共施設整備基金 26,796→73,230 ふるさと応援寄附金基金繰入金 0→104,500
繰 越 金	30,000	30,000	0.0	0	0.5	
諸 収 入	95,119	96,335	▲ 1.3	▲ 1,216	1.7	
町 債	518,600	309,700	67.5	208,900	9.3	過疎対策債 131,700 → 340,600
歳 入 合 計	5,560,000	4,970,000	11.9	590,000	100.0	
自主財源	1,519,658	1,166,143	30.3	353,515	27.3	
依存財源	4,040,342	3,803,857	6.2	236,485	72.7	

歳 出

(単位:千円、%)

区 分	28年度	27年度	増 減 率	比 較	28 年 度 構 成 比	備 考
議 会 費	82,152	86,312	▲ 4.8	▲ 4,160	1.5	共済組合負担金(議員)18,346→12,989
総 務 費	870,480	572,528	52.0	297,952	15.7	寄附金謝礼品 6,975→75,000 通信運搬費(ふるさと応援寄附金謝礼品代等) 21→32,028 ふるさと応援寄附金基金積立金 1→150,000
民 生 費	1,518,516	1,526,053	▲ 0.5	▲ 7,537	27.3	保育所運営委託料 217,219→210,000 施設型給付費負担金 49,150→46,000
衛 生 費	587,986	664,211	▲ 11.5	▲ 76,225	10.6	町立太良病院事業会計繰出金 235,444 → 195,171 杵藤広域圏組合負担金(ごみ) 22,430 → 2,733 佐賀県西部広域環境組合負担金 56,996 → 39,073
労 働 費	2	2	0.0	0	0.0	
農 林 水 産 業 費	454,749	437,548	3.9	17,201	8.2	農業振興地域整備計画策定委託料 10,900→0 中山間地域等直接支払交付金65,768→38,912 さが園芸農業者育成対策事業費補助金18,814→43,637 森林・林業生産基盤づくり交付金事業費補助金0→16,442 林道橋梁点検委託料0→7,500
商 工 費	217,989	169,546	28.6	48,443	3.9	中山キャンプ場整備事業 6,700 → 30,950 竹崎城址展望台整備事業 1,520 → 15,000 求TARA得する太良町周遊事業補助金 0 → 12,000
土 木 費	391,580	375,340	4.3	16,240	7.5	町道確定測量委託料 5,000→17,000 定住促進住宅建設事業10,000→15,000
消 防 費	215,850	206,861	4.3	8,989	3.9	杵藤広域圏組合負担金 144,943→135,286
教 育 費	735,588	445,140	65.2	290,448	13.2	小学校空調設備改修事業0→30,930 給食センター施設整備事業(外構)26,000→0 給食センター施設整備事業(本体)0→252,000
災 害 復 旧 費	892	892	0.0	0	0.0	
公 債 費	469,216	470,567	▲ 0.3	▲ 1,351	8.4	
予 備 費	15,000	15,000	0.0	0	0.3	
計	5,560,000	4,970,000	11.9	590,000	100.0	

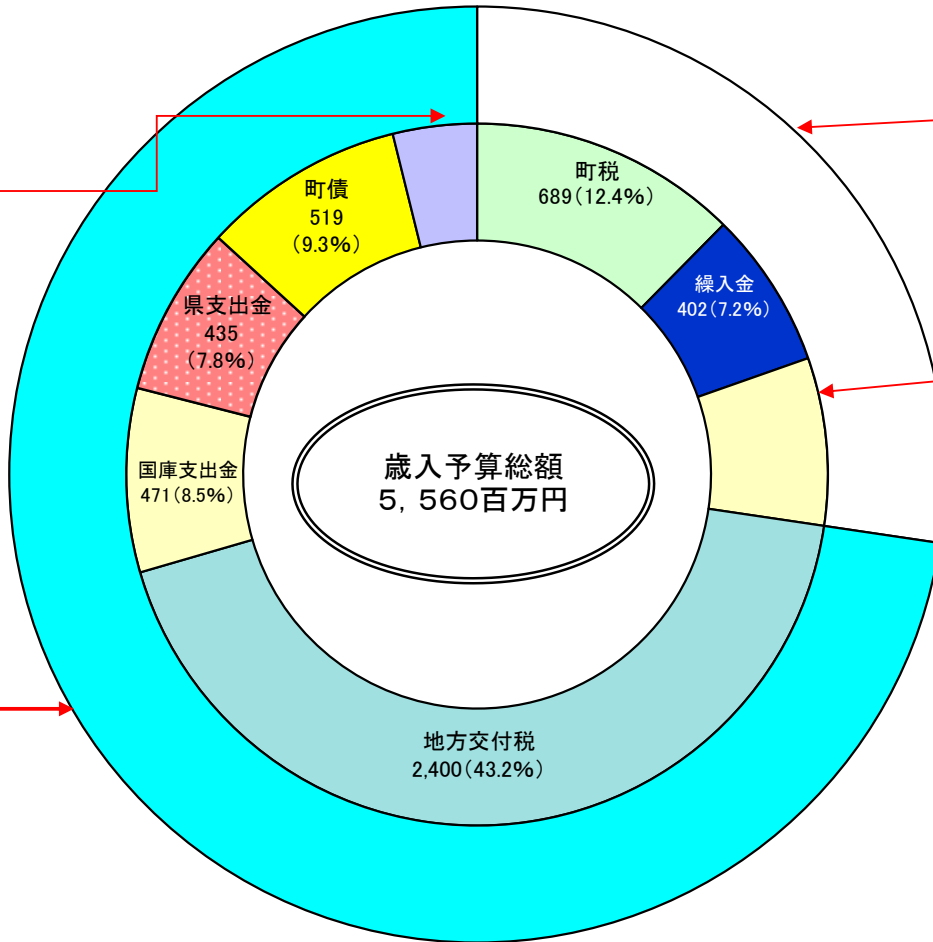
# 平成28年度歳入予算

## 一般会計

(単位:百万円)

地方消費税交付金	144(2.6%)
地方譲与税	55(1.0%)
自動車取得税交付金	7(0.2%)
地方特例交付金	2(0.0%)
利子割交付金	1(0.0%)
交通安全対策特別交付金	1(0.0%)
配当割交付金	3(0.1%)
株式等譲渡所得割交付金	2(0.0%)

その他  
215(3.9%)



自主財源  
1,520(27.3%)

その他  
429(7.7%)

依存財源  
4,040(72.7%)

諸収入	95(1.7%)
分担金・負担金	92(1.7%)
使用料・手数料	49(0.9%)
繰越金	30(0.5%)
財産収入	13(0.2%)
寄附金	150(2.7%)

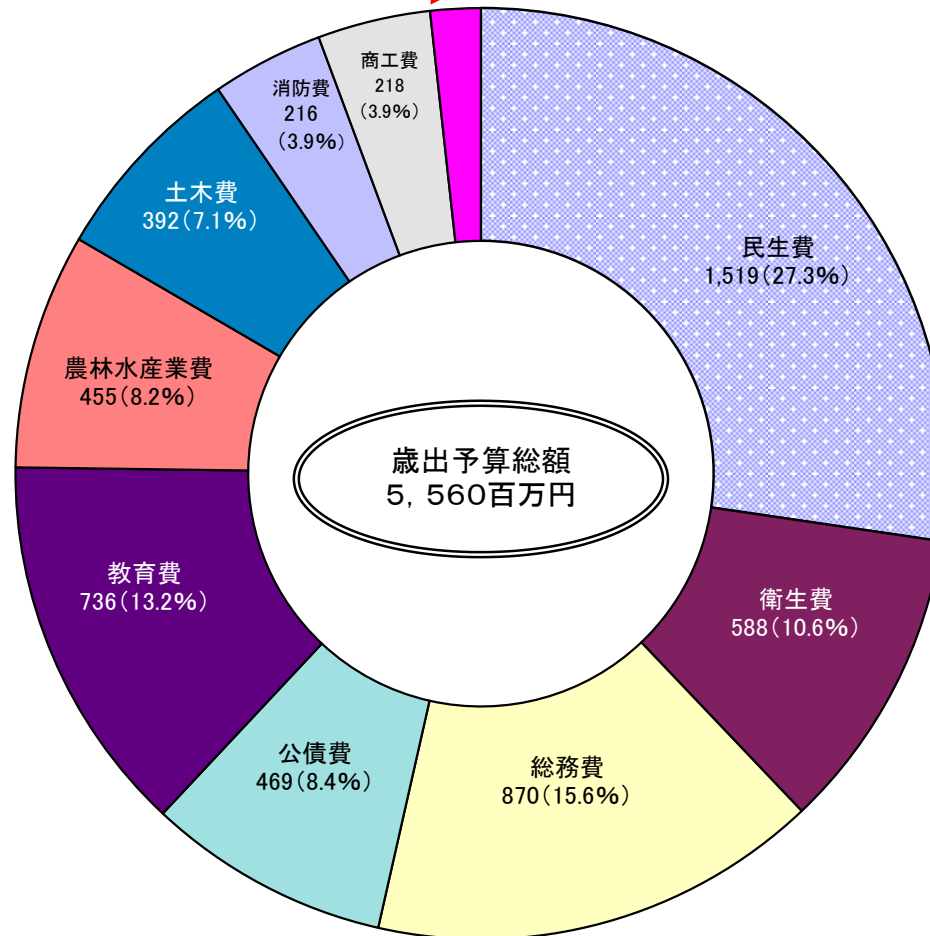
# 平成28年度歳出予算(目的別)

## 一般会計

(単位:百万円)

議会費 82(1.5%)  
予備費 15(0.3%)  
災害復旧費 1(0.0%)  
労働費 0(0.0%)

その他  
97(1.8%)



# 地方交付税・臨時財政対策債の推移

(単位:千円、%)

区 分	23			24			25			26			27		
	金 額	増減額	伸 率	金 額	増減額	伸 率	金 額	増減額	伸 率	金 額	増減額	伸 率	金 額	増減額	伸 率
基準財政需要額(A)	2,895,158	△ 41,772	△ 1.4	3,010,821	115,663	4.0	2,905,054	△ 105,767	△ 3.5	2,775,497	△ 129,557	△ 4.5	3,013,172	237,675	8.6
基準財政収入額(B)	641,802	△ 3,697	△ 0.6	620,220	△ 21,582	△ 3.4	622,814	2,594	0.4	654,506	31,692	5.1	727,277	72,771	11.1
交付基準額(A)-(B) (C)	2,253,356	△ 38,075	△ 1.7	2,390,601	137,245	6.1	2,282,240	△ 108,361	△ 4.5	2,120,991	△ 161,249	△ 7.1	2,285,895	164,904	7.8
調 整 額(D)	0	0	—	0	0	—	0	0	—	0	0	—	0	0	—
普通交付税(C)-(D) (E)	2,253,356	△ 38,075	△ 1.7	2,390,601	137,245	6.1	2,282,240	△ 108,361	△ 4.5	2,120,991	△ 161,249	△ 7.1	2,285,895	164,904	7.8
特別交付税(F)	248,486	△ 27,489	△ 10.0	243,932	△ 4,554	△ 1.8	244,121	189	0.1	234,677	△ 9,444	△ 3.9	未 定		
地方交付税(E)+(F)(G)	2,501,842	△ 65,564	△ 2.6	2,634,533	132,691	5.3	2,526,361	△ 108,172	△ 4.1	2,355,668	△ 170,693	△ 6.8	未 定		
臨時財政対策債発行 額(H)	194,147	△ 74,960	△ 27.9	191,778	△ 2,369	△ 1.2	180,047	△ 11,731	△ 6.1	170,393	△ 9,654	△ 5.4	165,240	△ 5,153	△ 3.0
交付税 + 臨時財債 (G)+(H)	2,695,989	△ 140,524	△ 5.0	2,826,311	130,322	4.8	2,706,408	△ 119,903	△ 4.2	2,526,061	△ 180,347	△ 6.7	未 定		
財 政 力 指 数	0.226	△ 0.007	—	0.216	△ 0.010	—	0.214	△ 0.002	—	0.236	0.022	—	0.241	0.005	—

※ 平成27年度特別交付税見込額  
232,000 千円