

平成29年度

当 初 予 算 資 料

・ 平成29年度 各会計別総額	P 1
・ 平成29年度 普通会計性質別構成	P 3
・ 平成29年度 一般会計目的別構成	P 8
・ 地方交付税・臨時財政対策債の推移	P12
・ 平成29年度地方財政収支見通しの概要	P13
・ 平成29年度地方債計画	P14

平成29年度当初予算

1. 各会計別総額

(1) 普通会計

(単位:千円、%)

会計別	29年度	28年度	増減率	比較	29年度 構成比	備考
一般会計	7,180,000	5,560,000	29.1	1,620,000	66.4	一般財源 投資の経費 3,578,670 861,647→1,129,643
山林特別会計	18,000	56,500	▲ 68.1	▲ 38,500	0.2	投資の経費 52,709→ 12,975
普通会計	7,198,000	5,616,500	28.2	1,581,500	66.6	

(2) 特別会計

(単位:千円、%)

会 計 別	29年度	28年度	増減率	比 較	29年度 構成比	備 考
後期高齢者医療特別会計	130,000	134,000	▲ 3.0	▲ 4,000	1.2	広域連合納付金 129,930 → 125,414
国民健康保険特別会計	1,813,000	1,895,000	▲ 4.3	▲ 82,000	16.8	保険給付費 1,056,934 → 1,008,434
漁業集落排水特別会計	127,500	109,000	17.0	18,500	1.2	施設整備事業 72,000 → 90,560
簡易水道特別会計	111,000	100,000	11.0	11,000	1.0	施設整備事業 35,000 → 47,500
水道事業会計	103,600	85,600	21.0	18,000	0.9	建設改良費 26,159 → 43,539
町立太良病院事業会計	1,328,762	1,306,180	1.7	22,582	12.3	固定資産購入費 38,690 → 41,500
特別会計(山林会計除く)	3,613,862	3,629,780	▲ 0.4	▲ 15,918	33.4	

(3) 予算総額

(単位:千円、%)

	29年度	28年度	増減率	比 較	29年度 構成比	備 考
一般会計 ~ 町立太良病院事業会計	10,811,862	9,246,280	16.9	1,565,582	100.0	

2. 普通会計性質別構成（一般会計と山林特別会計の合算）

歳入

(単位:千円、%)

区 分	29年度	28年度	増 減 率	比 較	29 年 度 構 成 比	備 考
町 税	720,462	689,046	4.6	31,416	10.0	町民税 276,128 → 292,503 固定資産税 326,235 → 341,200 軽自動車税 27,715 → 29,113
地 方 譲 与 税	57,500	55,200	4.2	2,300	0.8	地方揮発油譲与税 16,500 → 17,200 自動車重量譲与税 38,700 → 40,300
利 子 割 交 付 金	713	859	▲ 17.0	▲ 146	0.0	
配 当 割 交 付 金	1,599	2,928	▲ 45.4	▲ 1,329	0.0	
株式等譲渡所得割交付金	1,328	2,328	▲ 43.0	▲ 1,000	0.0	
地方消費税交付金	166,316	144,750	14.9	21,566	2.3	一般財源分 90,296、社会保障財源分 76,020
自動車取得税交付金	5,917	6,836	▲ 13.4	▲ 919	0.1	
地方特例交付金	1,800	1,700	5.9	100	0.0	
地方交付税	2,300,000	2,400,000	▲ 4.2	▲ 100,000	32.0	
交通安全対策特別交付金	1,400	1,400	0.0	0	0.0	
分担金及び負担金	84,212	92,009	▲ 8.5	▲ 7,797	1.2	地域支援事業費負担金 38,311 → 35,515 保育所保護者負担金 40,000 → 34,000
使用料及び手数料	49,633	48,990	1.3	643	0.7	
国 庫 支 出 金	806,344	468,744	72.0	337,600	11.3	学校施設環境改善交付金 26,622 → 0 社会資本整備総合交付金（土木費） 98,150 → 421,653 臨時福祉給付金 0 → 30,000
県 支 出 金	440,432	457,556	▲ 3.7	▲ 17,124	6.1	並行在来線沿線地域特別助成金 25,300 → 30,550 さが園芸農業者育成対策事業費補助金 34,572 → 4,281 水産物供給基盤整備機能保全事業費補助金 0 → 26,500
財 産 収 入	16,990	23,017	▲ 26.2	▲ 6,027	0.2	
寄 附 金	800,002	150,002	433.3	650,000	11.1	ふるさと応援寄附金 150,000 → 800,000
繰 入 金	995,377	427,414	132.9	567,963	13.8	財政調整基金繰入金 50,000 → 20,000 減債基金繰入金 131,815 → 127,268 公共施設整備基金 73,230 → 41,300 ふるさと応援寄附金基金繰入金 104,500 → 753,900
繰 越 金	30,001	30,001	0.0	0	0.4	
諸 収 入	90,674	95,120	▲ 4.7	▲ 4,446	1.3	
町 債	627,300	518,600	21.0	108,700	8.7	過疎対策債 340,600 → 456,900
歳 入 合 計	7,198,000	5,616,500	28.2	1,581,500	100.0	
自主財源	2,787,351	1,555,599	79.2	1,231,752	38.7	
依存財源	4,410,649	4,060,901	8.6	349,748	61.3	

歳 出 (性質別)

(単位:千円、%)

区 分	29年度	28年度	増 減 率	比 較	29 年 度 構 成 比	備 考
義 務 的 経 費	2,118,327	2,074,015	2.1	44,312	29.4	
人 件 費	847,234	856,492	▲ 1.1	▲ 9,258	11.8	共済組合等負担金△8,421、退職手当組合負担金△1,823
	847,234	856,492	▲ 1.1	▲ 9,258	11.8	
公 債 費	483,861	469,226	3.1	14,635	6.7	公共事業等債△19,009、辺地対策事業債4,670、 過疎対策事業債15,443、臨時財政対策債8,319
扶 助 費	787,232	748,297	5.2	38,935	10.9	臨時福祉給付金30,000、児童手当△6,970、 施設型給付費負担金7,700、
義務的経費に準じる経費	674,509	657,492	2.6	17,017	9.4	
繰 出 金	674,509	657,492	2.6	17,017	9.4	国保繰出金(保険税軽減分)△4,714、国保繰出金(保険者支 援分)△1,793、後期高齢者医療広域連合負担金5,201、簡 水繰出金(建設費繰出分)10,750、漁排繰出金8,743
投 資 的 経 費	1,161,515	915,861	26.8	245,654	16.1	
普 通 建 設 事 業	1,142,618	914,969	24.9	227,649	15.9	(補助) 森林・林業生産基盤づくり交付金事業費補助金 △8,192、橋梁維持補修事業11,000、小学校空調設備改修 事業△30,930、給食センター建設費(補助分)30,203 (単独) さが園芸農業者育成対策事業費補助金△ 38,240、中山キャンプ場整備事業△22,050、竹崎城址展望台 整備事業△15,000、町道確定測量委託料△12,000、町道新 設改良事業25,000、辺地対策事業△8,000、定住促進住宅 建設事業費298,534、消防施設整備費補助金△6,451、小学 校空調設備設置事業9,650、大浦中浄化槽改築工事△ 15,630、中学校空調設備設置事業9,330、給食センター建設費 (単独分)58,664 (山林特会) 森林環境保全直接支援事業委託料△ 40,500、多良岳200年の森環境施設整備事業2,500
災 害 復 旧 事 業	18,897	892	2,018.5	18,005	0.2	農地等災害復旧事業(過年災) 17,000
一般行政経費(繰出金除く)	3,243,649	1,969,132	64.7	1,274,517	45.1	
物 件 費	1,098,295	837,162	31.2	261,133	15.3	サイン改修委託料5,500、通信運搬費(ふるさと応援寄附金 事業)122,530、手数料(ふるさと応援寄附金事業)6,466、イ ンターネット広告委託料(ふるさと応援寄附金事業)39,960、公共 施設等総合管理計画策定業務委託料△5,670、地積図情報 管理システム委託料△8,527、航空写真共同撮影業務委託 料3,198、各種健(検)診委託料8,823、海岸保全施設長寿命 化計画策定業務委託料8,000、(漁港)機能保全計画策定業 務委託料53,000、印刷製本費(観光費)4,084、消耗品費 (非常備消防管理費)△5,429、自然休養村管理センター耐震業 務委託料9,396、光熱水費(給食センター管理運営費)6,876

補助費等	1,142,448	786,425	45.3	356,023	15.9	さが未来スイッチ交付金事業費補助金5,564、移住定住促進事業補助金3,000、情報セキュリティクラウド運用管理費負担金4,082、ふるさと応援寄附金謝礼325,000、西部広域環境組合負担金△7,979、鹿島藤津地区衛生施設組合負担金14,400、(田畑)多面的機能支払制度事業費交付金4,868、販路開拓展示会・商談会出展支援補助金2,000、街道がたなぐ多良岳広域観光地域づくり事業費補助金3,383
貸付金	50,000	50,000	0.0	0	0.7	
維持補修費	72,080	63,640	13.3	8,440	1.0	
投資及び出資金	60,055	59,225	1.4	830	0.8	町立太良病院事業会計繰出金(資本勘定)830
積立金	805,140	157,308	411.8	647,832	11.2	ふるさと応援寄付金基金積立金650,000
予備費	15,631	15,372	1.7	259	0.2	
歳出合計	7,198,000	5,616,500	28.2	1,581,500	100.0	

平成29年度歳入予算

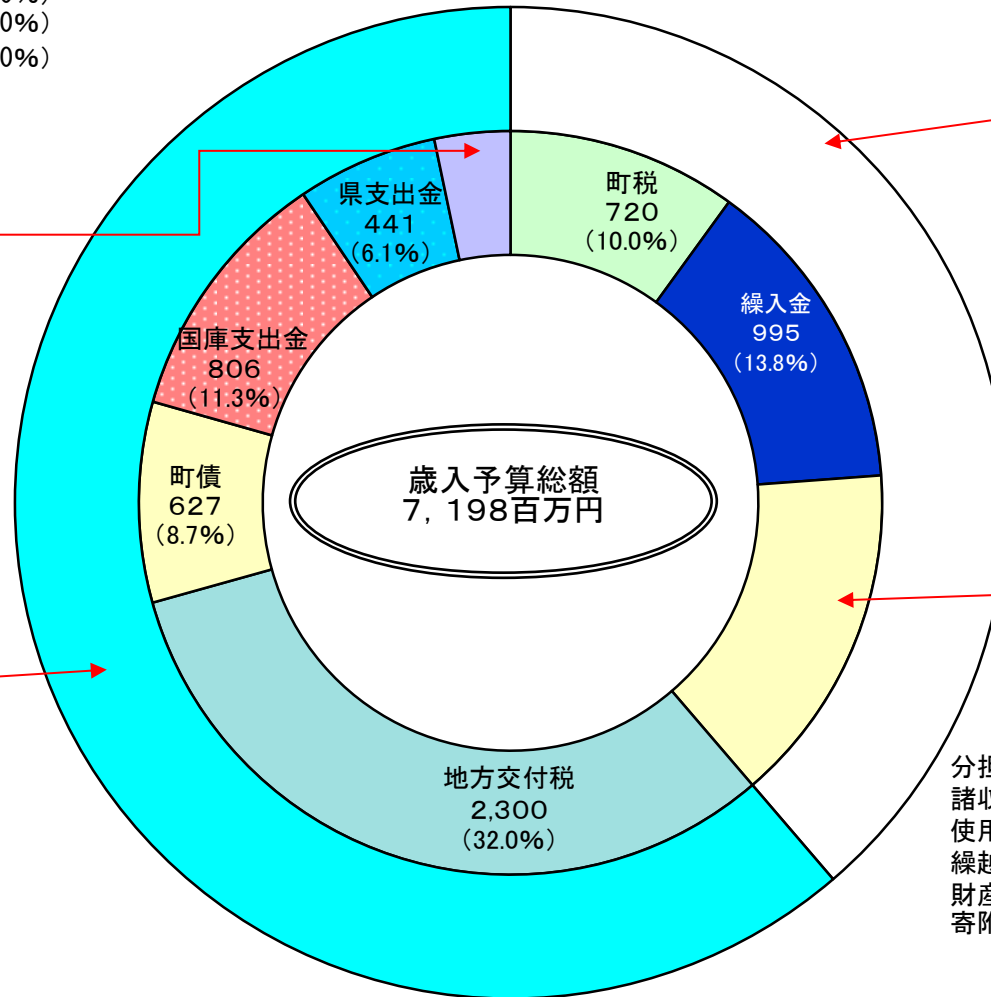
普通会計

(単位:百万円)

地方消費税交付金	1 6 6	(2.3%)
地方譲与税	5 8	(0.8%)
自動車取得税交付金	6	(0.1%)
地方特例交付金	2	(0.0%)
利子割交付金	1	(0.0%)
交通安全対策特別交付金	1	(0.0%)
配当割交付金	2	(0.0%)
株式等譲渡所得割交付金	1	(0.0%)

その他
237
(3.2%)

依存財源
4,411 (61.3%)



自主財源
2,787 (38.7%)

その他
1,072
(14.9%)

分担金・負担金	84	(1.2%)
諸収入	91	(1.3%)
使用料・手数料	50	(0.7%)
繰越金	30	(0.4%)
財産収入	17	(0.2%)
寄附金	800	(11.1%)

平成29年度歳出予算(性質別)

普通会計

(単位:百万円)

予備費 16 (0.2%)
積立金 805 (11.2%)

貸付金 50(0.7%)

維持補修費 72(1.0%)

投資・出資金 60(0.8%)

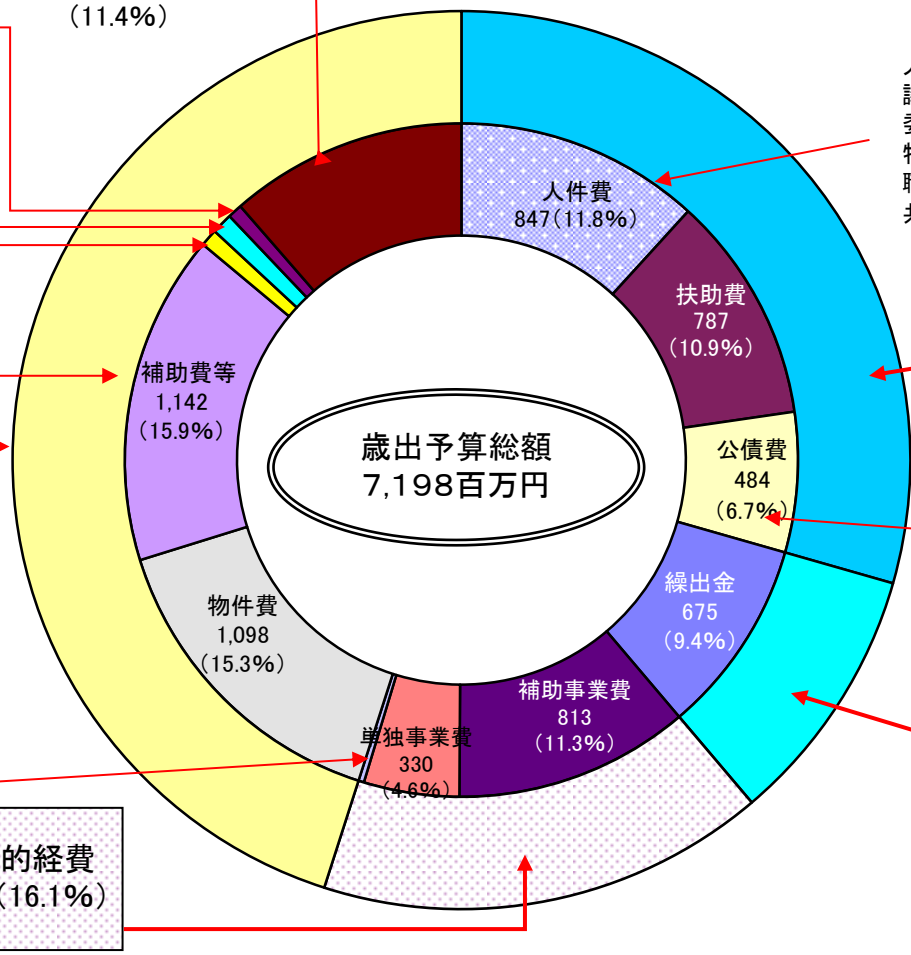
一部事務組合負担金 239 (3.3%)
その他 903 (12.6%)

**一般行政経費
(繰出金除く)
3,243(45.1%)**

災害復旧事業費 19 (0.2%)

**投資的経費
1,162(16.1%)**

その他 821 (11.4%)



人件費の内訳
議員報酬 44 (0.6%)
委員等報酬 55 (0.8%)
特別職給与 29 (0.4%)
職員給 499 (6.9%)
共済退職等 220 (3.1%)

**義務的経費
2,118(29.4%)**

元金 447 (6.2%)
利子 37 (0.5%)

**義務的経費に準じる経費
675(9.4%)**

3. 一般会計目的別構成

歳入

(単位:千円、%)

区 分	29年度	28年度	増 減 率	比 較	29 年 度 構 成 比	備 考
町 税	720,462	689,046	4.6	31,416	10.0	町民税 276,128 → 292,503 固定資産税 326,235 → 341,200 軽自動車税 27,715 → 29,113
地 方 譲 与 税	57,500	55,200	4.2	2,300	0.8	
利 子 割 交 付 金	713	859	▲ 17.0	▲ 146	0.0	地方揮発油譲与税 16,500 → 17,200 自動車重量譲与税 38,700 → 40,300
配 当 割 交 付 金	1,599	2,928	▲ 45.4	▲ 1,329	0.0	
株 式 等 譲 渡 所 得 割 交 付 金	1,328	2,328	▲ 43.0	▲ 1,000	0.0	
地 方 消 費 税 交 付 金	166,316	144,750	14.9	21,566	2.3	一般財源分 90,296、社会保障財源分 76,020
自 動 車 取 得 税 交 付 金	5,917	6,836	▲ 13.4	▲ 919	0.1	
地 方 特 例 交 付 金	1,800	1,700	5.9	100	0.0	
地 方 交 付 税	2,300,000	2,400,000	▲ 4.2	▲ 100,000	32.0	
交 通 安 全 対 策 特 別 交 付 金	1,400	1,400	0.0	0	0.0	
分 担 金 及 び 負 担 金	84,212	92,009	▲ 8.5	▲ 7,797	1.2	地域支援事業費負担金 38,311 → 35,515 保育所保護者負担金 40,000 → 34,000
使 用 料 及 び 手 数 料	49,556	48,913	1.3	643	0.7	
国 庫 支 出 金	806,344	471,214	71.1	335,130	11.3	学校施設環境改善交付金 26,622 → 0 社会資本整備総合交付金(土木費) 98,150 → 421,653 臨時福祉給付金 0 → 30,000
県 支 出 金	438,511	434,527	0.9	3,984	6.2	並行在来線沿線地域特別助成金 25,300 → 30,550 さが園芸農業者育成対策事業費補助金 34,572 → 4,281 水産物供給基盤整備機能保全事業費補助金 0 → 26,500
財 産 収 入	9,890	12,492	▲ 20.8	▲ 2,602	0.1	
寄 附 金	800,002	150,002	433.3	650,000	11.1	ふるさと応援寄附金 150,000 → 800,000
繰 入 金	986,477	402,077	145.3	584,400	13.7	財政調整基金繰入金 50,000 → 20,000 減債基金繰入金 131,815 → 127,268 公共施設整備基金 73,230 → 41,300 ふるさと応援寄附金基金繰入金 104,500 → 753,900
繰 越 金	30,000	30,000	0.0	0	0.4	
諸 収 入	90,673	95,119	▲ 4.7	▲ 4,446	1.4	
町 債	627,300	518,600	21.0	108,700	8.7	過疎対策債 340,600 → 456,900
歳 入 合 計	7,180,000	5,560,000	29.1	1,620,000	100.0	
自主財源	2,771,272	1,519,658	82.4	1,251,614	38.6	
依存財源	4,408,728	4,040,342	9.1	368,386	61.4	

歳 出

区 分	29年度	28年度	増 減 率	比 較	29 年 度 構 成 比	備 考
議 会 費	81,311	82,152	▲ 1.0	▲ 841	1.1	インターネット接続環境整備 120→ 0 共済組合負担金(議員) 12,989→12,577
総 務 費	2,003,007	870,480	130.1	1,132,527	27.9	寄附金謝礼品 75,000→400,000 通信運搬費(ふるさと応援寄附金事業) 32,007→ 154,537 ふるさと応援寄附金基金積立金 150,000→800,000
民 生 費	1,572,074	1,518,516	3.5	53,558	21.9	臨時福祉給付金 0→ 30,000 後期高齢者医療広域連合負担金 160,719→165,920 子どもの医療費助成 24,599→ 28,300 保育所運営委託料 210,000→212,000 施設型給付費負担金 46,000→ 53,700
衛 生 費	617,114	587,986	5.0	29,128	8.6	各種健(検)診委託料 15,309→24,132 簡易水道特会繰出金(建設費繰出分) 30,000→40,750 鹿島藤津地区衛生施設組合負担金 48,616→63,016
労 働 費	2	2	0.0	0	0.0	
農 林 水 産 業 費	468,678	454,749	3.1	13,929	6.5	漁業集落排水特別会計繰出金 56,356 → 65,099 多面的機能支払制度事業費 0 → 5,028 さが園芸農業者育成対策事業費補助金 43,637 → 5,397 海岸保全施設長寿命化計画策定業務委託料 0 → 8,000 (漁港)機能保全計画策定業務委託料 0 → 53,000
商 工 費	196,111	217,989	▲ 10.0	▲ 21,878	2.7	商工業振興補助金 10,683 → 14,559 中山キャンプ場整備事業 30,950 → 8,900 竹崎城址展望台整備事業 15,000 → 0
土 木 費	718,361	391,580	83.5	326,781	10.2	橋梁維持補修事業 15,000 → 26,000 町道新設改良事業 45,000 → 70,000 定住促進住宅建設事業費 24,669 → 323,203
消 防 費	202,963	215,850	▲ 6.0	▲ 12,887	2.8	消防施設整備費補助金 8,286 → 1,835
教 育 費	803,593	735,588	9.2	68,005	11.2	小学校空調設備設置事業 30,930 → 9,650 (小学校)パソコン・サーバー料 6,263 → 8,873 街道がつなぐ多良岳広域観光地域づくり事業費補助金 0 → 3,383 光熱水費(給食センター管理運営費) 2,400 → 9,276 給食センター建設費 255,258 → 344,125
災 害 復 旧 費	17,927	892	1,909.8	17,035	0.2	農地等災害復旧事業(過年度) 0 → 17,000
公 債 費	483,859	469,216	3.1	14,643	6.7	公共事業等債△19,009、辺地対策事業債4,670、 過疎対策事業債15,443、臨時財政対策債8,319
予 備 費	15,000	15,000	0.0	0	0.2	
計	7,180,000	5,560,000	29.1	1,620,000	100.0	

平成29年度歳入予算

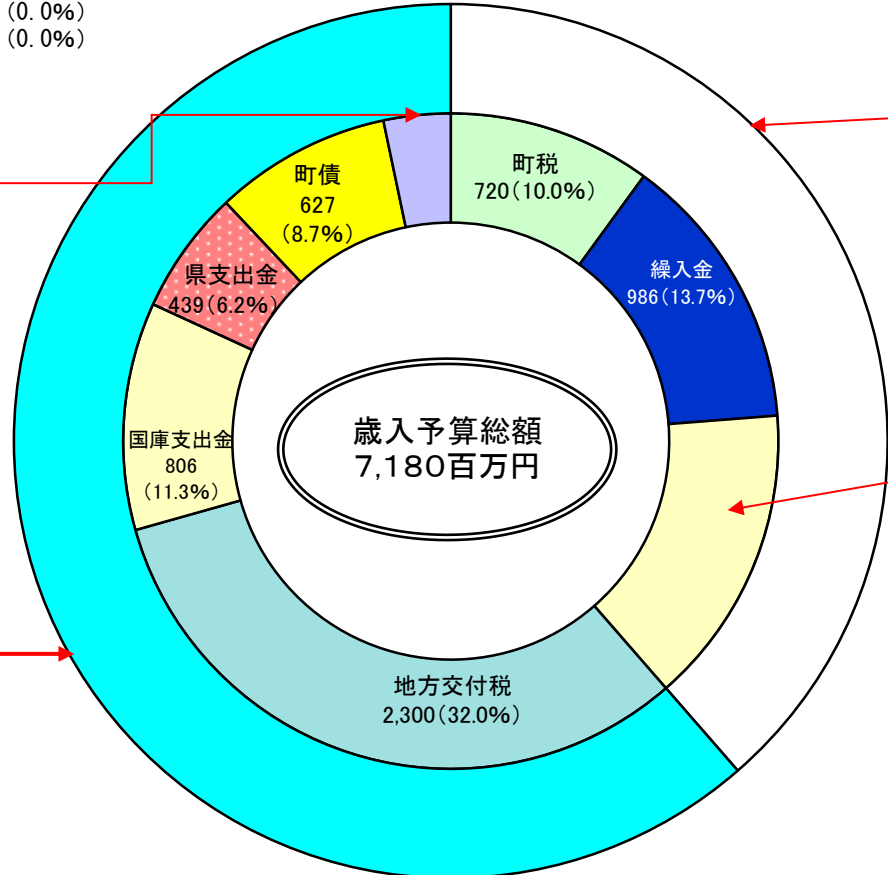
一般会計

(単位:百万円)

地方消費税交付金	166	(2.3%)
地方譲与税	58	(0.8%)
自動車取得税交付金	6	(0.1%)
地方特例交付金	2	(0.0%)
利子割交付金	1	(0.0%)
交通安全対策特別交付金	1	(0.0%)
配当割交付金	2	(0.0%)
株式等譲渡所得割交付金	1	(0.0%)

その他
237(3.2%)

自主財源
2,771(38.6%)



依存財源
4,409(61.4%)

其他
1,065(14.9%)

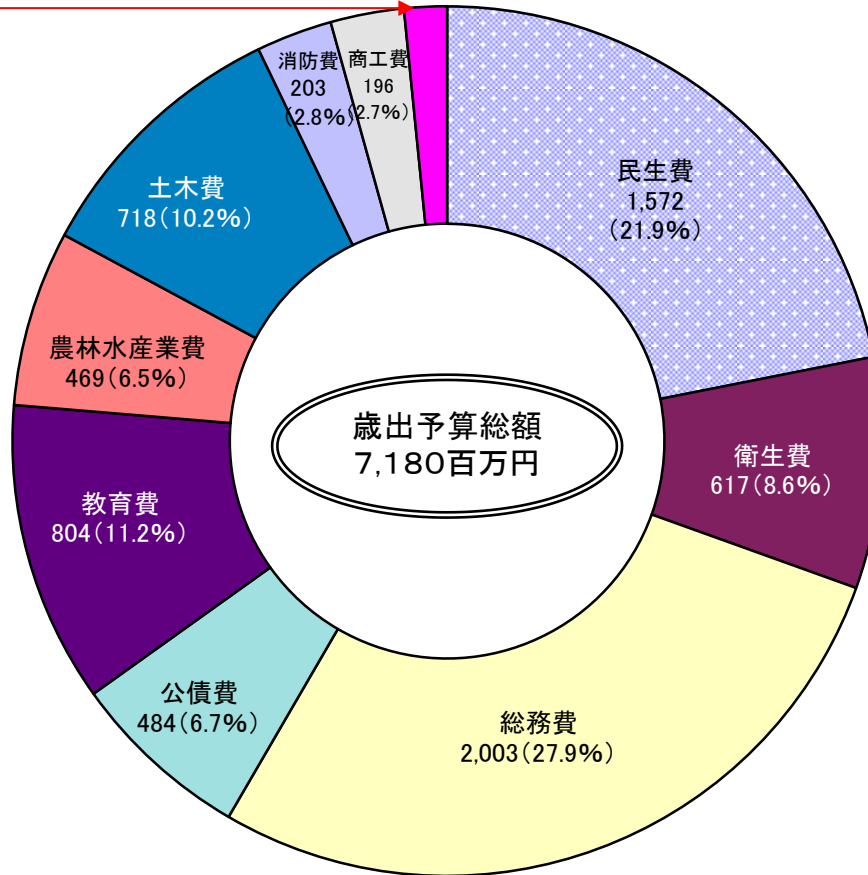
諸収入	91	(1.4%)
分担金・負担金	84	(1.2%)
使用料・手数料	50	(0.7%)
繰越金	30	(0.4%)
財産収入	10	(0.1%)
寄附金	800	(11.1%)

平成29年度歳出予算(目的別) 一般会計

(単位:百万円)

議会費	81	(1.1%)
予備費	15	(0.2%)
災害復旧費	18	(0.2%)
労働費	0	(0.0%)

↑
その他
114(1.5%)



地方交付税・臨時財政対策債の推移

(単位:千円、%)

区 分	24			25			26			27			28		
	金 額	増減額	伸 率	金 額	増減額	伸 率	金 額	増減額	伸 率	金 額	増減額	伸 率	金 額	増減額	伸 率
基準財政需要額(A)	3,010,821	115,663	4.0	2,905,054	△ 105,767	△ 3.5	2,775,497	△ 129,557	△ 4.5	3,013,172	237,675	8.6	2,976,186	△ 36,986	△ 1.2
基準財政収入額(B)	620,220	△ 21,582	△ 3.4	622,814	2,594	0.4	654,506	31,692	5.1	727,277	72,771	11.1	746,895	19,618	2.7
交付基準額(A)-(B) (C)	2,390,601	137,245	6.1	2,282,240	△ 108,361	△ 4.5	2,120,991	△ 161,249	△ 7.1	2,285,895	164,904	7.8	2,229,291	△ 56,604	△ 2.5
調 整 額(D)	0	0	—	0	0	—	0	0	—	0	0	—	△ 2,448	△ 2,448	—
普通交付税(C)-(D) (E)	2,390,601	137,245	6.1	2,282,240	△ 108,361	△ 4.5	2,120,991	△ 161,249	△ 7.1	2,285,895	164,904	7.8	2,226,843	△ 59,052	△ 2.6
特別交付税(F)	243,932	△ 4,554	△ 1.8	244,121	189	0.1	234,677	△ 9,444	△ 3.9	226,639	△ 8,038	△ 3.4	未 定		
地方交付税(E)+(F)(G)	2,634,533	132,691	5.3	2,526,361	△ 108,172	△ 4.1	2,355,668	△ 170,693	△ 6.8	2,512,534	156,866	6.7	未 定		
臨時財政対策債発行 額(H)	191,778	△ 2,369	△ 1.2	180,047	△ 11,731	△ 6.1	170,393	△ 9,654	△ 5.4	165,240	△ 5,153	△ 3.0	129,792	△ 35,448	△ 21.5
交付税 + 臨財債 (G)+(H)	2,826,311	130,322	4.8	2,706,408	△ 119,903	△ 4.2	2,526,061	△ 180,347	△ 6.7	2,677,774	151,713	6.0	未 定		
財 政 力 指 数	0.216	△ 0.010	—	0.214	△ 0.002	—	0.236	0.022	—	0.241	0.005	—	0.251	0.010	—

※ 平成28年度特別交付税見込額
225,000 千円

1. 平成29年度地方財政収支見通しの概要(通常収支分)

項目		平成29年度 (見込)	平成28年度	増減率 (見込)
入	地方方	税 390,663 億円	387,022 億円	0.9 %
	地方方	税 25,364 億円	24,322 億円	4.3 %
	地方特例交付金	1,328 億円	1,233 億円	7.7 %
	地方交付税	163,298 億円	167,003 億円	▲ 2.2 %
	地方	91,907 億円	88,607 億円	3.7 %
	うち臨時財政対策債	40,452 億円	37,880 億円	6.8 %
	うち旧・財源復興事業分	▲ 77 億円	▲ 79 億円	▲ 2.5 %
	うち一般財源災害事業分	▲ 225 億円	▲ 589 億円	▲ 61.8 %
	歳入	計約 866,100 億円	857,593 億円	約 1.0 %
	「一般財源」	620,803 億円	616,792 億円	0.7 %
(水準超経費を除く)	602,703 億円	602,292 億円	0.1 %	
出	給与関係係経費	約 203,200 億円	203,274 億円	約 ▲ 0.0 %
	退職手当以外	約 186,700 億円	185,807 億円	約 0.5 %
	退職職手当	約 16,500 億円	17,467 億円	約 ▲ 5.7 %
	一般行政経費	約 365,500 億円	357,931 億円	約 2.1 %
	うち補助	約 197,700 億円	190,004 億円	約 4.1 %
	うち単独	約 140,200 億円	140,374 億円	約 ▲ 0.1 %
	うちまち・ひと・しごと創生事業費	10,000 億円	10,000 億円	0.0 %
	うち重点課題対応	2,500 億円	2,500 億円	0.0 %
	地域経済等盤強化・費	1,950 億円	4,450 億円	▲ 56.2 %
	公債	約 125,900 億円	128,051 億円	約 ▲ 1.7 %
	維持補修費	約 12,600 億円	12,198 億円	約 3.5 %
	投資的経費	約 113,600 億円	112,046 億円	約 1.4 %
	うち直轄・補助	約 57,300 億円	57,705 億円	約 ▲ 0.7 %
	うち単独	約 56,300 億円	54,341 億円	約 3.6 %
	うち緊急防災・減災事業費	5,000 億円	5,000 億円	0.0 %
	うち公共施設等適正管理推進事業費(仮称) ※平成28年度は公共施設等最適化事業費	3,500 億円	2,000 億円	75.0 %
	公営企業業繰り出し金	約 25,300 億円	25,143 億円	約 0.4 %
うち企業債償還費普通会計負担分	約 15,900 億円	15,905 億円	約 ▲ 0.3 %	
水準超経費	18,100 億円	14,500 億円	24.8 %	
歳出	計約 866,100 億円	857,593 億円	約 1.0 %	
(水準超経費を除く)	約 848,000 億円	843,093 億円	約 0.6 %	
地方一般歳出	約 706,300 億円	699,137 億円	約 1.0 %	

(注) 本表は、地方公共団体の予算編成のための目安として作成したものであり、計数は精査の結果、異動する場合がある。

平成29年度地方債計画

(通常収支分)

(単位：億円、%)

項 目	平成29年度 計画額(A)	平成28年度 計画額(B)	差 引 (A)-(B)	増 減 率 (C)/(B)×100
			(C)	
一 一般社会事業債				
1 公共住宅建設事業	16,443	16,601	△ 158	△ 1.0
2 災害復旧事業	1,130	1,141	△ 11	△ 1.0
3 教育・福祉施設等整備事業	873	711	162	22.8
4 学校福祉施設等整備事業	3,391	3,395	△ 4	△ 0.1
(1) 学社教育施設等	1,245	1,248	△ 3	△ 0.2
(2) 社会福祉施設等	383	381	2	0.5
(3) 一般廃棄物処理等	656	657	△ 1	△ 0.2
(4) 一般補助施設等	567	569	△ 2	△ 0.4
(5) 施設(一般財源化分)	540	540	0	0.0
5- 一般単独事業	21,927	21,474	453	2.1
(1) 一般事業	2,795	4,362	△ 1,567	△ 35.9
(2) 地域活性化	690	690	0	0.0
(3) 防災対策等	871	871	0	0.0
(4) 旧道併路特例	3,221	3,221	0	0.0
(5) 旧緊急防災減災	6,200	6,200	0	0.0
(6) 緊急防災減災	5,000	5,000	0	0.0
(7) 公共施設等適正管理	3,150	1,130	2,020	178.8
6 辺地及び過疎対策	4,975	4,665	310	6.6
(1) 辺地過疎対策	475	465	10	2.2
(2) 過疎対策	4,500	4,200	300	7.1
7 公共用地先取得等事業	345	345	0	0.0
8 行政改革推進	700	700	0	0.0
9 調整	100	100	0	0.0
計	49,884	49,132	752	1.5
二 公営企業債				
1 水道事業	5,043	4,473	570	12.7
2 工業用水事業	247	222	25	11.3
3 交通事業	1,611	1,654	△ 43	△ 2.6
4 電気事業・ガス事業	202	178	24	13.5
5 港湾整備事業	509	461	48	10.4
6 病院事業・介護サービス事業	4,614	4,434	180	4.1
7 市場事業・と畜場事業	235	458	△ 223	△ 48.7
8 地域開発事業	622	699	△ 77	△ 11.0
9 下水処理事業	11,904	11,597	307	2.6
10 観光その他事業	134	94	40	42.6
計	25,121	24,270	851	3.5
合 計	75,005	73,402	1,603	2.2

(単位：億円、%)

項 目	平成29年度 計画額 (A)	平成28年度 計画額 (B)	差 引 (A)-(B) (C)	増 減 率 (C)/(B)×100
三 臨 時 財 政 対 策 債	40,452	37,880	2,572	6.8
四 退 職 手 当 債	800	800	0	0.0
五 国 の 予 算 等 貸 付 金 債	(266)	(302)	(△ 36)	(△ 11.9)
総 計	(266) 116,257	(302) 112,082	(△ 36) 4,175	(△ 11.9) 3.7
内 訳				
普 通 会 計 分	91,907	88,607	3,300	3.7
公 営 企 業 会 計 等 分	24,350	23,475	875	3.7
資 金 区 分				
公 的 資 金	46,609	46,115	494	1.1
財 政 融 資 資 金	28,545	28,076	469	1.7
地 方 公 共 団 体 金 融 機 構 資 金	18,064	18,039	25	0.1
(国 の 予 算 等 貸 付 金)	(266)	(302)	(△ 36)	(△ 11.9)
民 間 等 資 金	69,648	65,967	3,681	5.6
市 場 等 公 募	38,200	36,900	1,300	3.5
銀 行 等 引 受	31,448	29,067	2,381	8.2

その他同意等の見込まれる項目

- 1 資金区分の変更等を行う場合において発行する借換債
- 2 地方税等の減収が生じることとなる場合において発行する減収補填債
- 3 財政再生団体が発行する再生振替特例債

(備考)

- 1 一般補助施設等のうち、特別転貸債分として95億円を計上している。
- 2 公共施設等適正管理の平成28年度計画額は、公共施設最適化に係る額である。
- 3 国の予算等貸付金債の()書は、災害援護資金貸付金などの国の予算等に基づく貸付金を財源とするものであって外書である。