

## 【資料編】

### 目 次

1	計画策定の経緯	54
2	改正地域公共交通活性化再生法と地域公共交通網形成計画	55
3	住民アンケート調査	56
3-1	住民アンケート調査結果	56
3-2	住民アンケート分析結果	69
4	乗降調査結果	86
5	住民等との意見交換会の概要	90
6	数値目標の設定根拠	91
7	事業費収支の推計	100

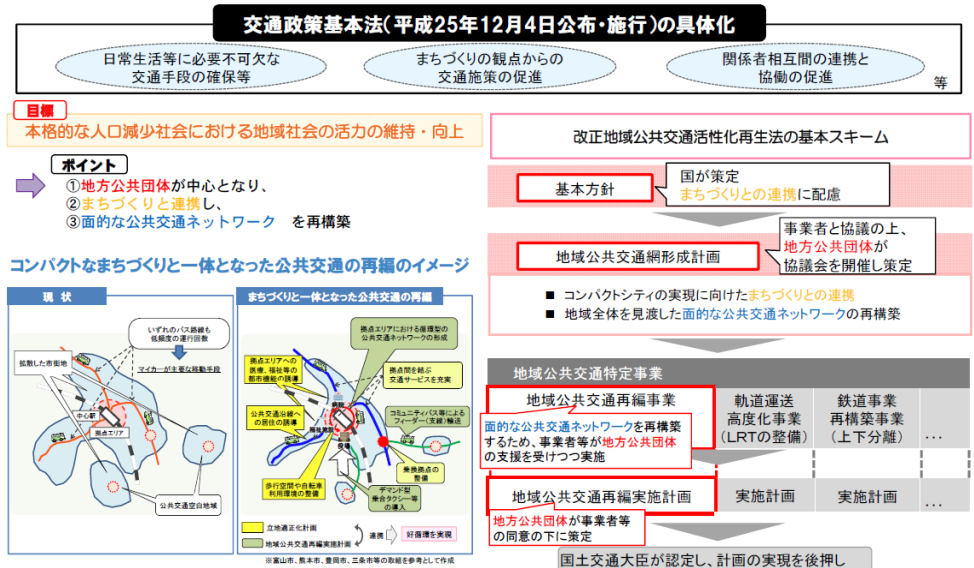
## 1 計画策定の経緯

時 期	協議会、調査等
平成28年12月6日～ 12月10日	福祉巡回バス乗降調査(5日間、しおさい館利用者への聞き取り)
12月6日～ 12月11日	JR乗降調査(3日間、8時～19時までの全便)
平成28年12月14日	祐徳バス乗降調査(全便)
平成28年12月22日～ 平成29年1月31日	地域公共交通に関するアンケート調査(約2,800票)
平成29年1月25日	祐徳バス乗降調査(8時～17時までの全便)
平成29年3月28日	平成28年度第1回太良町地域公共交通活性化協議会 (地域公共交通網形成計画策定方針の審議)
平成29年7月26日～ 9月1日	地元意識調査(住民、公共交通関連事業者を含む11団体) <ul style="list-style-type: none"> <li>・住民座談会多良地区</li> <li>・住民座談会大浦地区</li> <li>・しおさい館利用者</li> <li>・太良高校</li> <li>・佐賀西部コロニー</li> <li>・太良町竹崎かに旅館組合</li> <li>・太良町料飲食店組合</li> <li>・祐徳バス</li> <li>・長崎県営バス</li> <li>・馬場観光タクシー</li> <li>・再耕庵タクシー</li> </ul>
平成29年9月19日	佐賀県バス・タクシー協会から意見聴取
平成29年9月26日	平成29年度第1回太良町地域公共交通会議 太良町地域公共交通活性化協議会 (調査報告書と地域公共交通網形成計画業務実施方針の審議)
平成29年10月30日	平成29年度第2回太良町地域公共交通会議 太良町地域公共交通活性化協議会 (地域公共交通網形成計画(素案)と運行ルート案の審議)
平成30年1月31日	平成29年度第3回太良町地域公共交通会議 太良町地域公共交通活性化協議会 (地域公共交通網形成計画(案)の審議)
平成30年3月2日～ 3月11日	地域公共交通網形成計画(案)についての パブリックコメントを募集
平成30年3月30日	平成29年度第4回太良町地域公共交通会議 太良町地域公共交通活性化協議会 (地域公共交通網形成計画に関する書面決議・パブリックコメント の結果、委員意見に対する検討結果の報告および平成30年度事 業計画(案)についての審議)

## 2 改正地域公共交通活性化再生法と地域公共交通網形成計画

### ■改正地域公共交通活性化再生法（平成26年5月成立 11月施行）の概要

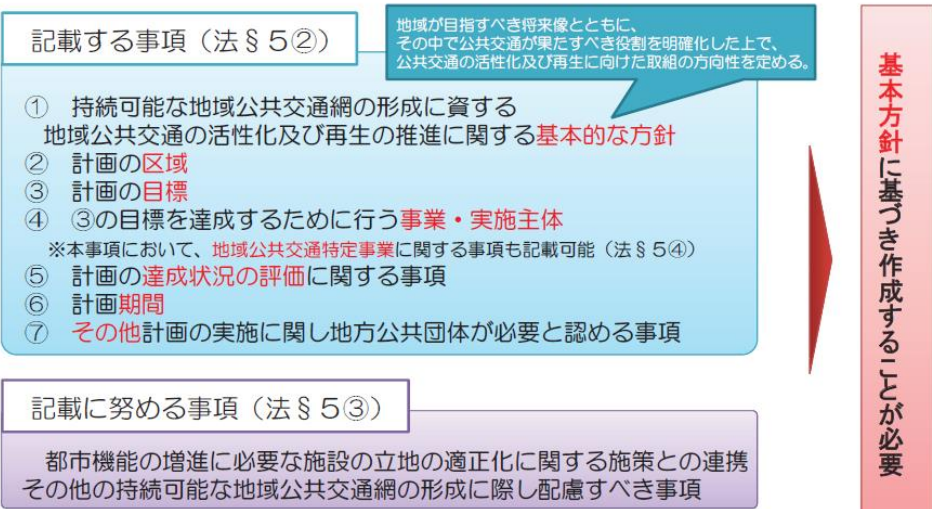
#### 改正地域公共交通活性化再生法(平成26年5月成立)の概要 国土交通省



### ■地域公共交通網形成計画の記載事項

#### 地域公共交通網形成計画の記載事項

- 「地方公共団体は、基本方針に基づき、・・・地域公共交通網形成計画を作成することができる」（法第5条第1項）
- 地域公共交通網形成計画の作成には、**基本方針の記載にも十分に留意することが必要**



【資料：国土交通省 HP】

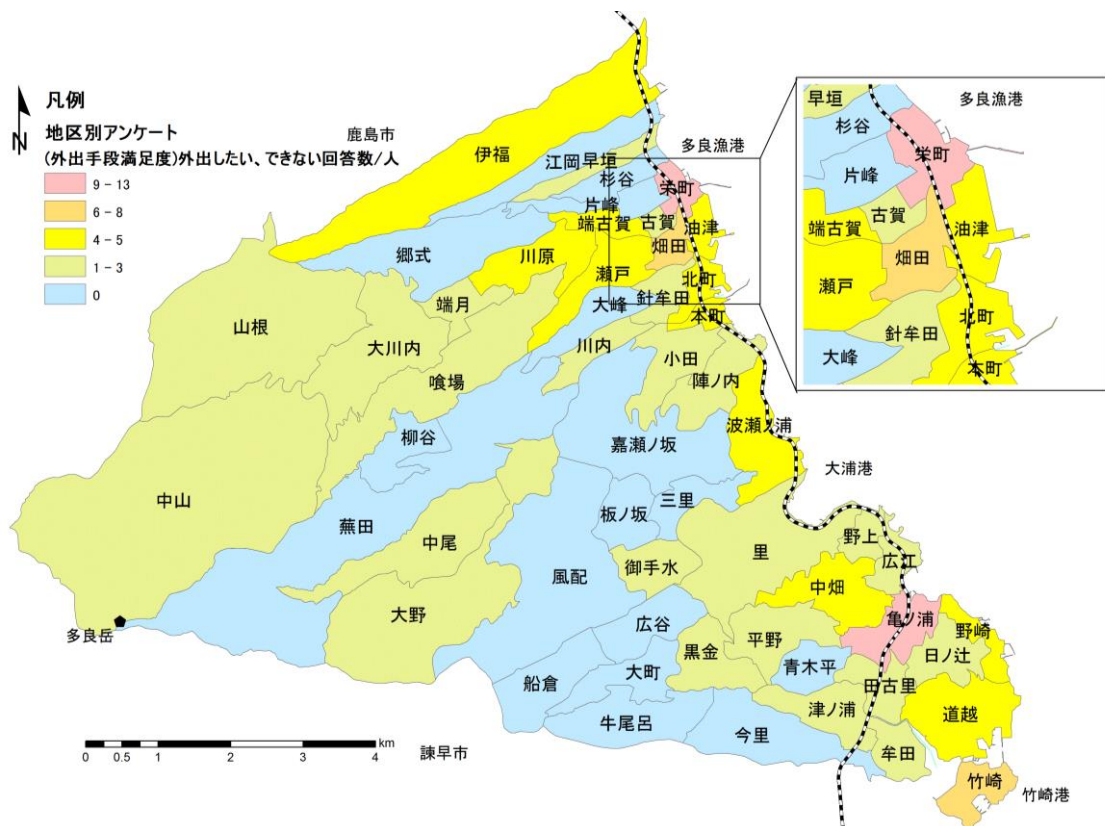
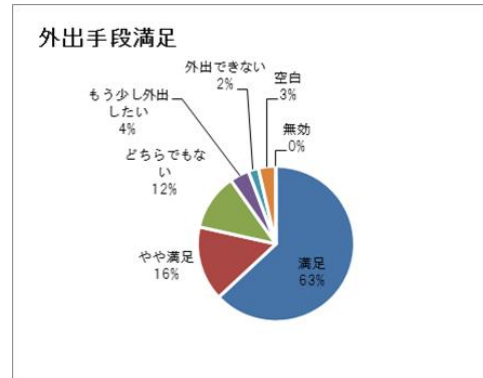
### 3 住民アンケート調査

#### 3-1 住民アンケート調査結果

##### (1) 現在の外出状況について

##### ① 「外出手段に関する満足度」

外出手段満足		
1	満足	1,349
2	やや満足	333
3	どちらでもない	252
4	もう少し外出したい	86
5	外出できない	45
00	空白	75
99	無効	2
	計	2,142



地区別外出手段満足度（もう少し外出したい、できない）回答

年齢別外出手段に関する満足度

外出手段満足 (年齢別)	満足	やや満足	どちらでもない	もう少し外出したい	外出できない	空白	無効	合計
20-30歳未満	44	8	16	0	0	1	0	69
30-40歳未満	101	13	10	1	1	3	0	129
40-50歳未満	178	24	20	4	0	2	0	228
50-60歳未満	265	56	37	4	1	3	0	366
60-70歳未満	421	72	41	8	3	7	0	552
70-80歳未満	259	85	52	24	11	19	0	450
80歳以上	79	73	75	45	28	20	2	322
空白	2	2	0	0	1	20	0	25
無効	0	0	1	0	0	0	0	1
計	1,349	333	252	86	45	75	2	2,142

運転状況別 外出手段に関する満足度

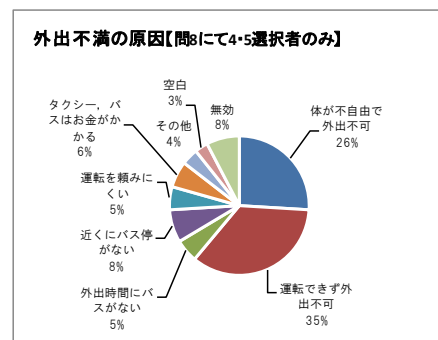
外出手段満足 (運転状況別)	満足	やや満足	どちらでもない	もう少し外出したい	外出できない	空白	無効	合計
日頃運転している	1,287	241	136	10	0	28	0	1,702
運転していない(免許あり)	6	15	19	8	6	3	0	57
免許なし	47	56	84	50	30	18	2	287
免許なし(自主返納)	7	17	10	18	7	3	0	62
空白	2	4	3	0	1	23	0	33
無効	0	0	0	0	1	0	0	1
計	1,349	333	252	86	45	75	2	2,142

バス停認知状況別 外出手段に関する満足度

外出手段満足 (バス停認知状況別)	満足	やや満足	どちらでもない	もう少し外出したい	外出できない	空白	無効	合計
近くのバス停位置、名前とも知っている	1,076	255	152	60	22	35	1	1,601
近くのバス停位置は分かるが、名前までは知らない	97	38	32	7	3	3	0	180
近くにバス停はあるようだが、位置・名前とも分からない	36	7	16	2	4	1	0	66
近くにバス停はない	122	30	46	16	13	9	1	237
空白	16	3	6	1	3	27	0	56
無効	2	0	0	0	0	0	0	2
計	1,349	333	252	86	45	75	2	2,142

② 「外出手段に関する不満の原因」

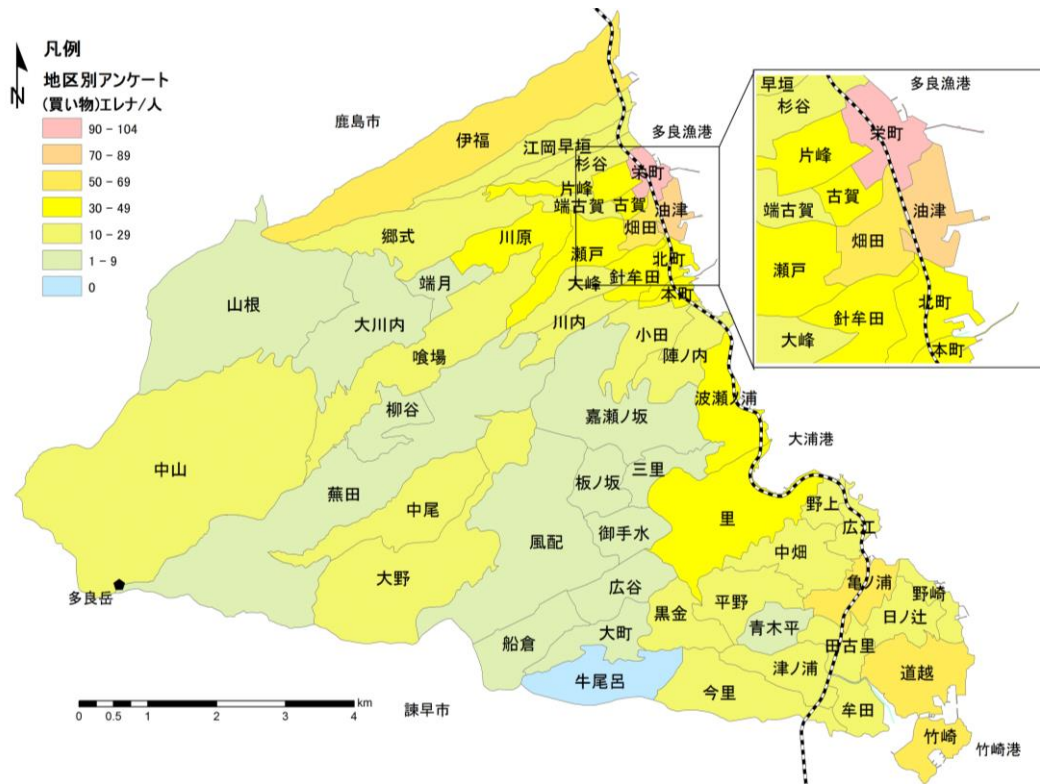
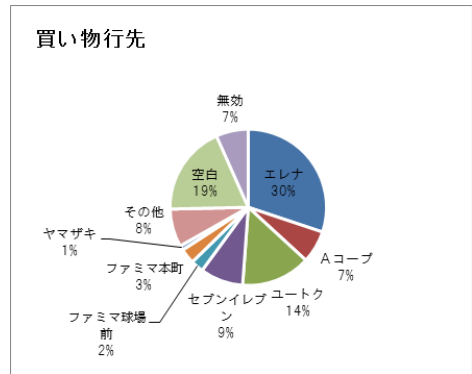
1	体が不自由なため、外出できない	34
2	自分で車を運転できないので自由に出かけられない	46
3	外出したい時間にバスがない	7
4	家の近くにバス停がない	10
5	人に運転を頼むのは遠慮しがちになる	7
6	タクシー、バスはお金がかかる	8
7	その他	5
00	空白	4
99	無効	10
	計	131



(2) 具体的な外出状況について

③ 「買い物行き先」

買い物行き先		
1	エレナ太良店	1,290
2	Aコープおおورا店	288
3	ユートク太良店	614
4	コンビニ (セブンイレブン)	381
5	コンビニ (ファミリーマート球場前)	113
6	コンビニ (ファミリーマート本町)	134
7	コンビニ (デイリーヤマザキ)	42
8	その他	336
00	空白	800
99	無効	286
	計	4,284

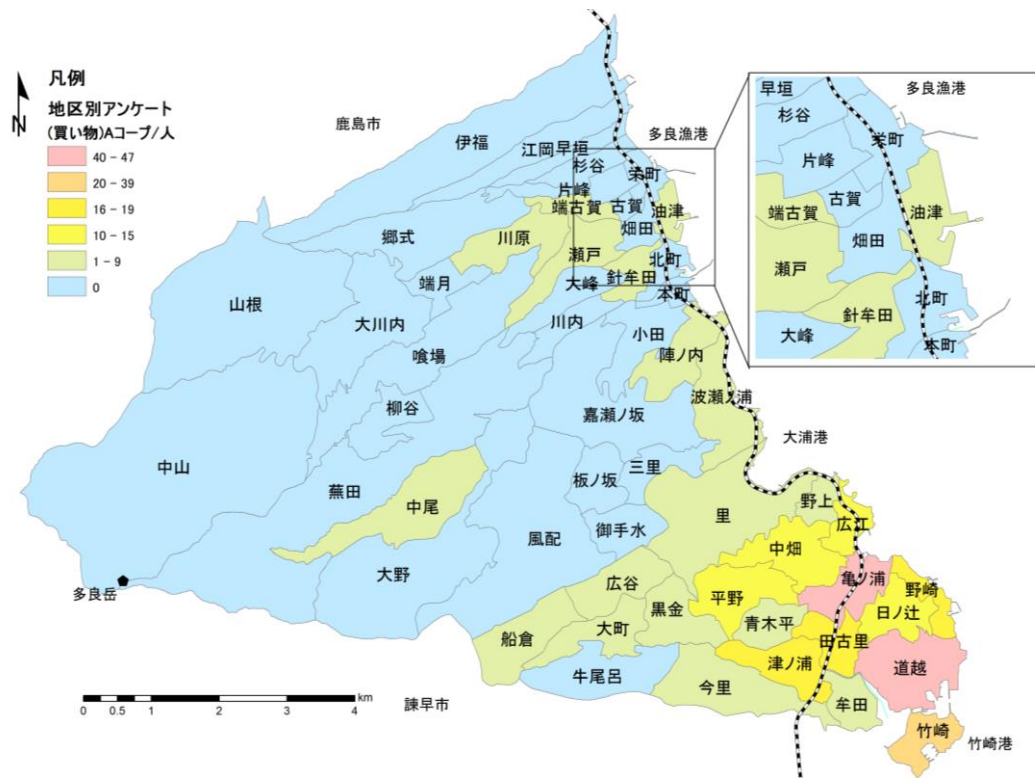


地区別買い物行き先 (エレナ)



## 地区別買い物行先

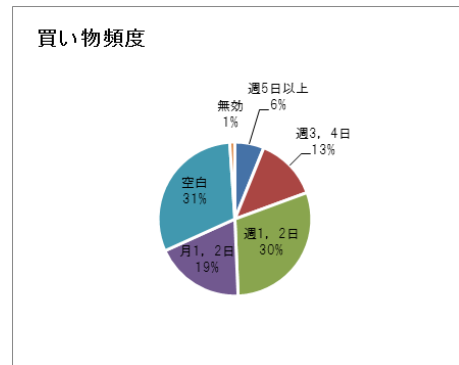
買物先	エレナ	Aコープ	ユートク	セブン イレブン	ファミマ 球場前	ファミマ 本町	ヤマザ キ	その他	空白	無効	合計
伊福	60	0	39	14	10	0	0	17	40	10	190
江岡	14	0	6	1	3	0	0	3	8	1	36
早垣	12	0	10	5	2	0	0	4	12	1	46
杉谷	10	0	6	2	4	0	0	3	5	2	32
栄町	104	0	29	26	31	4	0	28	62	26	310
片峰	30	0	12	6	8	0	0	5	14	5	80
油津	74	2	32	20	5	5	0	19	34	15	206
畑田	62	0	31	22	8	4	0	27	50	12	216
古賀	35	0	24	12	7	1	0	5	14	8	106
端古賀	27	1	16	3	3	0	0	11	9	4	74
瀬戸	38	2	19	16	1	3	0	9	27	7	122
川原	40	1	19	12	2	1	1	17	24	5	122
端月	8	0	6	3	1	0	0	0	6	4	28
郷式	27	0	20	6	3	2	0	6	19	9	92
喰場	21	0	13	6	0	0	0	3	10	9	62
大川内	6	0	9	3	0	0	0	2	2	0	22
中山	11	0	2	1	2	0	0	5	3	2	26
山根	9	0	5	0	0	0	0	7	3	0	24
北町	34	0	21	15	1	1	0	7	20	5	104
本町	39	0	11	14	1	19	0	10	20	6	120
陣ノ内	23	1	6	8	1	15	0	3	14	3	74
小田	14	0	10	4	0	7	0	1	17	3	56
針牟田	36	1	14	10	2	2	0	10	18	7	100
大峰	15	0	7	8	1	3	0	0	16	4	54
川内	11	0	5	7	1	0	0	3	6	3	36
蕪田	3	0	1	4	0	1	0	0	0	3	12
柳谷	6	0	6	2	1	1	0	0	0	0	16
中尾	21	1	12	6	0	1	0	2	13	4	60
大野	18	0	9	10	0	1	0	0	16	4	58
嘉瀬ノ坂	3	0	2	0	0	1	0	0	0	0	6
板ノ坂	5	0	2	1	0	2	0	0	5	1	16
三里	2	0	1	2	0	0	0	0	4	1	10
御手水	5	0	3	1	1	1	0	2	5	0	18
波瀬ノ浦	31	6	12	5	0	7	0	1	19	9	90
風配	2	0	2	1	0	0	0	0	1	0	6
里	43	6	20	9	0	7	0	11	27	17	140
野上	12	3	3	2	0	3	0	1	10	4	38
中畑	24	11	12	7	1	6	1	9	13	4	88
広江	21	15	8	8	1	3	1	3	10	2	72
亀ノ浦	60	42	24	16	3	4	3	18	49	15	234
野崎	22	17	14	6	2	2	2	13	15	5	98
田古里	24	18	8	4	1	1	4	11	7	2	80
津ノ浦	19	16	8	2	1	3	7	7	15	10	88
牟田	10	4	7	0	0	0	1	2	3	1	28
今里	13	9	7	5	1	1	8	8	15	7	74
道越	65	47	31	30	2	9	5	16	35	16	256
竹崎	59	39	22	25	2	7	5	13	44	10	226
平野	14	14	7	2	0	0	0	2	11	4	54
広谷	3	5	1	0	0	0	1	1	1	0	12
黒金	10	9	5	4	0	2	1	5	8	0	44
大町	4	1	3	0	0	0	0	0	1	1	10
牛尾呂	0	0	1	0	0	0	0	2	1	0	4
船倉	4	1	1	2	0	1	0	0	6	3	18
青木平	2	2	0	0	0	0	1	1	0	0	6
日ノ辻	15	13	4	2	0	2	1	2	7	6	52
空白	10	1	6	1	0	1	0	1	6	6	32
無効	0	0	0	0	0	0	0	0	0	0	0
計	1,290	288	614	381	113	134	42	336	800	286	4,284



地区別買い物行先 (Aコープおおうら店)

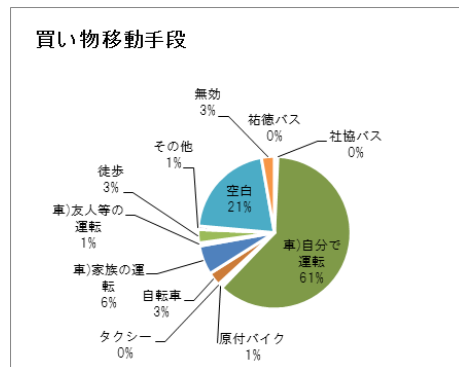
④ 「買い物頻度」

頻度	説明	人数
1	週に5日以上	263
2	週に3, 4日	569
3	週に1, 2日	1,281
4	月に1, 2日	810
00	空白	1,315
99	無効	46
	計	4,284

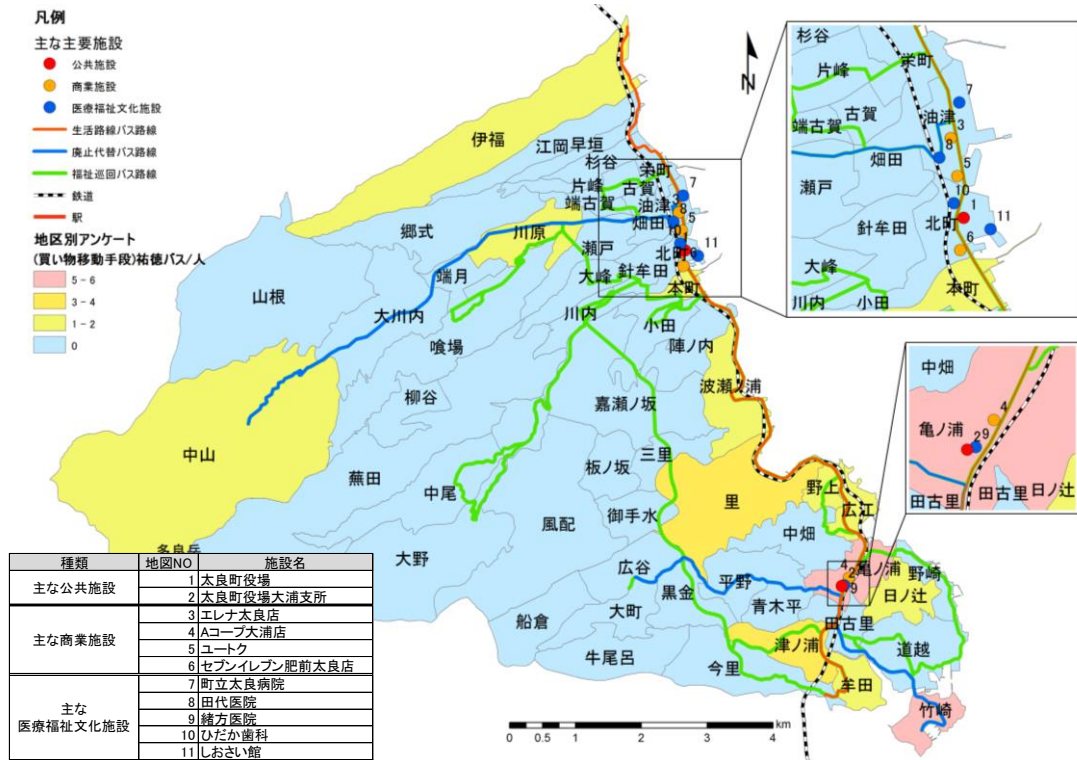


⑤ 「買い物移動手段」

移動手段	人数
1 祐徳バス	29
2 社会福祉協議会のバス	2
3 自家用車 (自分で運転)	2,632
4 原付バイク	29
5 タクシー	14
6 自転車	122
7 家族の運転する車	264
8 隣人・友人の運転する車	29
9 徒歩	121
10 その他	32
00 空白	892
99 無効	118
計	4,284



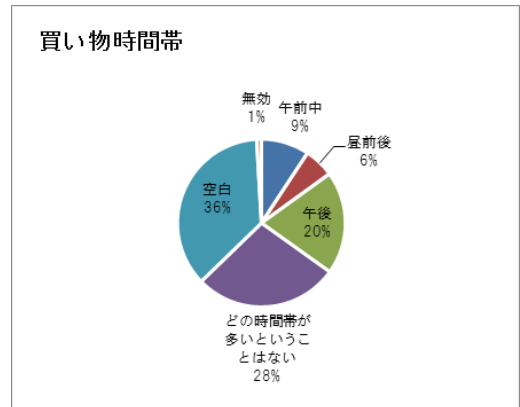




地区別買い物移動手段 祐徳バス利用者

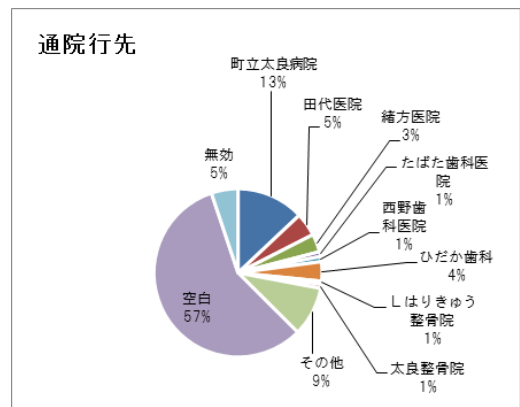
⑥ 「買い物時間帯」

買い物時間帯		
1	午前中	397
2	昼前後	247
3	午後	850
4	どの時間帯が多いということはない	1,194
00	空白	1,557
99	無効	39
	計	4,284



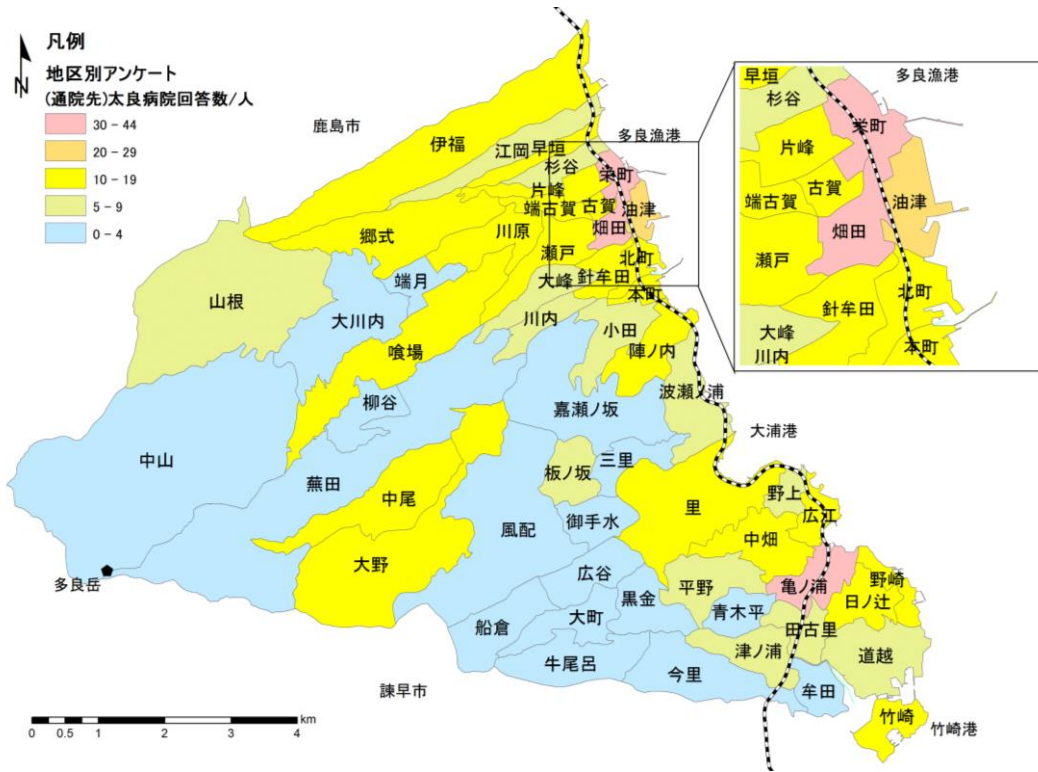
⑦ 「通院行き先」

通院行き先		
1	町立太良病院	556
2	田代医院	193
3	緒方医院	149
4	たばた歯科医院	39
5	西野歯科医院	43
6	ひだか歯科	159
7	しはりきゆう整骨院	25
8	太良整骨院	34
9	その他	407
00	空白	2,459
99	無効	220
	計	4,284



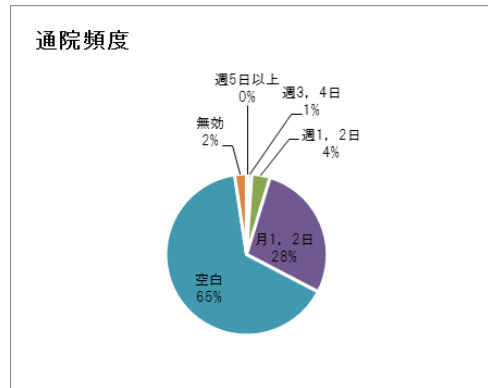
## 地区別通院行き先

通院先	町立太良病院	田代医院	緒方医院	たばた 歯科医院	西野 歯科医院	ひだか 歯科	しはり きゆう整 骨院	太良整 骨院	その他	空白	無効	合計
伊福	18	17	2	0	4	6	3	1	19	115	5	190
江岡	5	3	1	0	0	2	0	0	5	19	1	36
早垣	13	2	0	0	0	1	1	0	0	28	1	46
杉谷	6	3	0	0	0	1	0	0	3	17	2	32
栄町	44	12	3	1	6	15	4	2	17	185	21	310
片峰	15	7	0	0	2	7	0	1	9	32	7	80
油津	25	21	4	0	5	10	0	0	12	116	13	206
畑田	30	12	0	0	2	8	2	3	17	133	9	216
古賀	13	6	0	0	2	4	0	0	8	69	4	106
端古賀	14	5	0	0	4	7	0	0	6	37	1	74
瀬戸	14	5	0	1	1	4	0	0	17	73	7	122
川原	17	8	0	0	3	3	1	0	9	78	3	122
端月	3	2	0	0	0	2	0	0	2	16	3	28
郷式	12	3	0	0	0	6	0	0	5	58	8	92
喰場	11	7	0	0	1	1	0	1	5	30	6	62
大川内	2	0	0	0	0	0	0	0	2	16	2	22
中山	4	0	0	0	0	1	0	0	1	19	1	26
山根	5	0	0	0	0	0	0	0	8	10	1	24
北町	15	4	1	0	1	5	0	2	12	63	1	104
本町	16	3	2	1	2	5	0	5	14	69	3	120
陣ノ内	15	6	0	0	0	5	0	0	5	40	3	74
小田	9	5	0	0	0	2	0	1	3	34	2	56
針牟田	18	5	0	0	0	8	0	1	10	52	6	100
大峰	9	1	0	0	1	2	1	1	0	38	1	54
川内	6	2	0	0	0	2	0	0	4	20	2	36
蕪田	0	2	0	0	0	0	0	0	2	6	2	12
柳谷	3	3	0	0	0	1	0	0	0	9	0	16
中尾	14	4	1	0	0	1	0	0	4	32	4	60
大野	12	0	0	0	0	1	2	0	5	37	1	58
嘉瀬ノ坂	3	0	0	0	0	1	0	0	0	2	0	6
板ノ坂	5	0	0	0	0	0	0	0	1	10	0	16
三里	0	0	0	0	0	0	0	0	1	9	0	10
御手水	4	0	1	0	0	1	0	0	2	9	1	18
波瀬ノ浦	6	6	3	0	0	4	0	0	10	53	8	90
風配	0	0	0	0	0	2	0	2	0	2	0	6
里	19	8	8	0	3	5	2	0	20	65	10	140
野上	7	1	6	0	0	2	1	0	4	12	5	38
中畑	15	1	10	1	0	2	1	2	4	48	4	88
広江	12	0	2	3	0	2	0	0	4	48	1	72
亀ノ浦	31	1	8	7	1	5	1	3	39	126	12	234
野崎	10	0	5	1	0	2	0	0	17	63	0	98
田古里	7	0	8	2	3	3	0	0	15	38	4	80
津ノ浦	6	0	16	0	0	3	0	1	9	48	5	88
牟田	1	0	3	2	0	0	0	2	3	13	4	28
今里	4	0	7	2	0	2	0	0	10	47	2	74
道越	9	9	22	4	0	4	3	4	22	170	9	256
竹崎	18	16	16	5	1	6	2	0	21	130	11	226
平野	6	0	9	1	1	2	1	0	4	25	5	54
広谷	2	2	0	0	0	2	0	0	0	4	2	12
黒金	2	0	4	4	0	1	0	0	7	25	1	44
大町	1	0	0	1	0	0	0	0	1	5	2	10
牛尾呂	0	0	0	0	0	0	0	0	1	3	0	4
船倉	4	0	0	0	0	0	0	0	1	12	1	18
青木平	1	0	0	0	0	0	0	0	0	5	0	6
日ノ辻	11	0	7	3	0	0	0	0	5	19	7	52
空白	4	1	0	0	0	0	0	2	2	17	6	32
無効	0	0	0	0	0	0	0	0	0	0	0	0
計	556	193	149	39	43	159	25	34	407	2,459	220	4,284



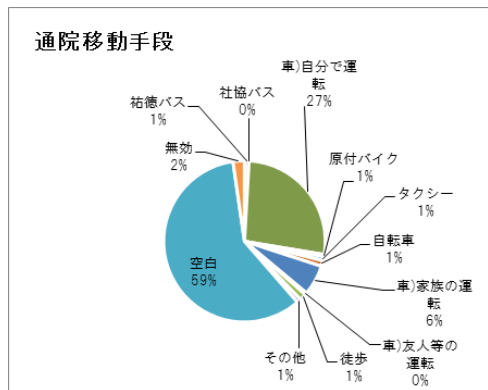
⑧ 「通院頻度」

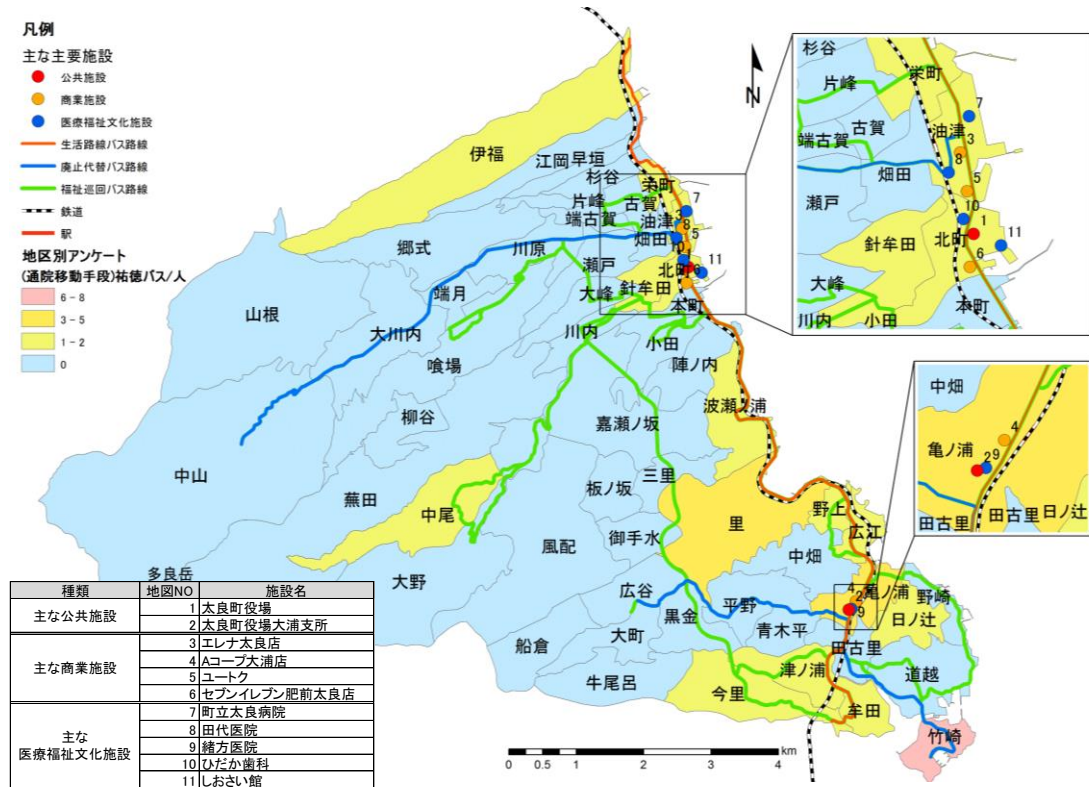
通院頻度		
1	週に5日以上	13
2	週に3, 4日	32
3	週に1, 2日	158
4	月に1, 2日	1,196
00	空白	2,784
99	無効	101
	計	4,284



⑨ 「通院移動手段」

通院移動手段		
1	祐徳バス	34
2	社会福祉協議会のバス	5
3	自家用車(自分で運転)	1,144
4	原付バイク	19
5	タクシー	33
6	自転車	50
7	家族の運転する車	260
8	隣人・友人の運転する車	17
9	徒歩	58
10	その他	34
00	空白	2,532
99	無効	98
	計	4,284

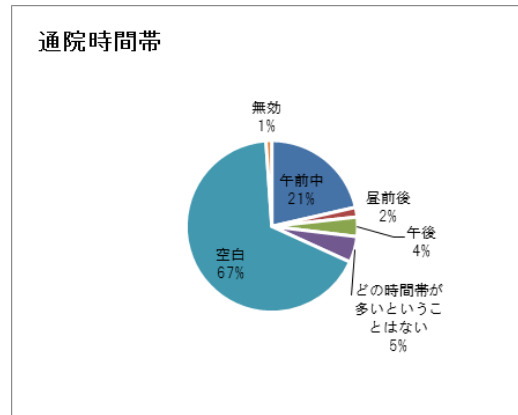




地区別通院移動手段 祐徳バス利用者

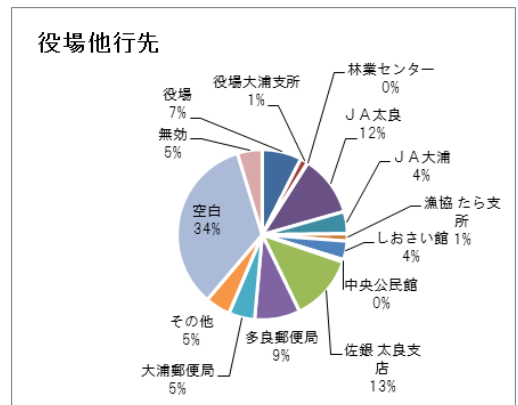
⑩ 「通院時間帯」

通院時間帯		
1	午前中	918
2	昼前後	78
3	午後	157
4	どの時間帯が多いということはない	210
00	空白	2,874
99	無効	47
	計	4,284



⑪ 「役場・銀行・郵便局等行き先」

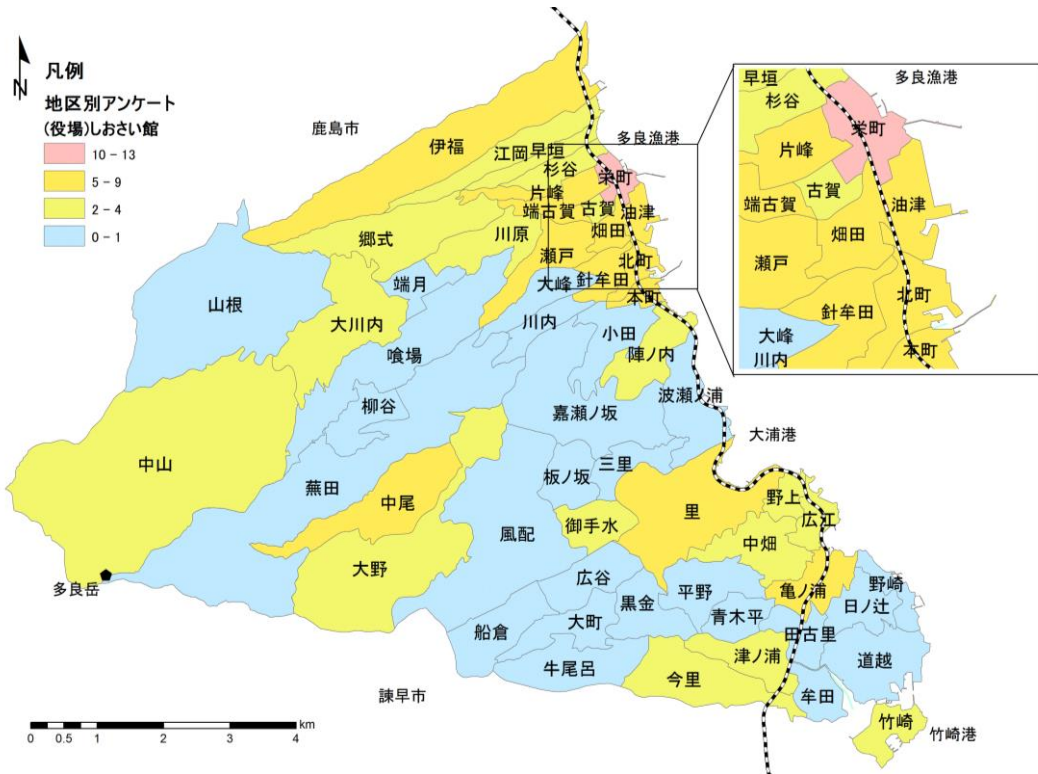
役場他行先		
1	太良町役場	321
2	太良町役場大浦支所	62
3	太良町林業総合センター	4
4	J A さがみどり地区太良支所	495
5	J A さがみどり地区大浦出張所	180
6	佐賀県有明海漁業協同組合 たら支所	60
7	しおさい館	152
8	中央公民館	20
9	佐賀銀行 太良支店	540
10	多良郵便局	370
11	大浦郵便局	212
12	その他	206
00	空白	1,460
99	無効	202
	計	4,284



## 地区別 役場・銀行・郵便局等行き先

役場他	役場	役場大 浦支所	林業セ ンター	JA太 良	JA大 浦	漁協 た ら支所	しおさい 館	中央公 民館	佐銀 太良支 店	多良郵 便局	大浦郵 便局	その他	空白	無効	合計
伊福	18	0	0	40	0	5	9	0	22	19	0	4	66	7	190
江岡	6	0	0	8	0	0	2	1	3	3	0	1	12	0	36
早垣	8	1	1	11	0	1	3	0	3	4	0	0	13	1	46
杉谷	3	0	0	9	0	2	3	0	2	3	0	0	7	3	32
栄町	19	0	0	26	1	4	13	2	54	52	0	10	106	23	310
片峰	6	0	0	17	0	0	6	0	12	3	0	2	27	7	80
油津	17	0	0	32	1	7	8	1	21	21	0	10	75	13	206
畑田	15	0	0	23	1	1	7	1	35	28	1	14	81	9	216
古賀	10	0	0	17	0	1	4	2	16	14	0	3	35	4	106
端古賀	8	0	0	12	1	2	6	2	4	9	0	2	27	1	74
瀬戸	8	0	0	17	1	1	6	0	27	15	0	4	38	5	122
川原	12	0	0	27	2	1	4	1	13	8	0	6	42	6	122
端月	3	0	0	6	0	0	0	0	3	2	0	1	12	1	28
郷式	9	0	0	25	0	0	2	0	9	9	0	5	29	4	92
喰場	3	0	0	19	0	0	1	0	6	6	0	1	23	3	62
大川内	2	0	0	7	0	0	2	1	3	2	0	0	4	1	22
中山	4	0	0	1	0	0	3	0	6	3	0	0	6	3	26
山根	4	0	0	7	0	0	0	0	2	2	0	2	6	1	24
北町	9	0	0	7	1	0	7	2	19	21	0	2	34	2	104
本町	13	1	0	6	1	7	7	1	20	20	0	2	37	5	120
陣ノ内	4	0	0	7	1	6	2	0	13	8	0	0	29	4	74
小田	4	0	0	14	0	0	1	0	2	5	0	0	29	1	56
針牟田	3	0	0	14	0	2	6	0	18	21	1	4	30	1	100
大峰	2	0	0	19	0	0	0	0	5	3	0	0	23	2	54
川内	1	0	0	8	0	1	1	0	5	3	0	5	12	0	36
蕪田	1	0	0	5	0	0	0	0	2	1	0	0	0	3	12
柳谷	1	0	0	7	0	2	0	0	3	0	0	0	3	0	16
中尾	3	0	1	12	0	0	5	0	7	7	0	0	21	4	60
大野	4	0	2	17	0	0	2	0	11	2	0	0	18	2	58
嘉瀬ノ坂	2	0	0	1	0	0	0	0	1	1	0	0	0	1	6
板ノ坂	1	0	0	3	0	0	1	0	3	0	0	0	8	0	16
三里	2	0	0	1	0	0	0	0	2	0	0	0	4	1	10
御手水	2	1	0	2	0	0	2	0	2	1	1	2	5	0	18
波瀬ノ浦	4	0	0	11	0	4	1	1	13	10	0	2	36	8	90
風配	2	0	0	0	0	0	1	0	1	0	0	1	1	0	6
里	13	0	0	14	7	0	7	0	23	14	3	3	41	15	140
野上	5	1	0	1	3	0	3	0	5	3	2	0	12	3	38
中畑	9	4	0	3	11	0	3	0	6	3	11	6	26	6	88
広江	4	3	0	3	4	0	4	0	12	2	13	4	22	1	72
亀ノ浦	15	12	0	3	22	0	9	1	26	7	25	11	92	11	234
野崎	5	3	0	3	6	2	1	0	8	1	20	12	35	2	98
田古里	8	3	0	4	10	1	0	0	9	1	11	5	25	3	80
津ノ浦	5	3	0	1	13	0	3	0	5	0	9	3	41	5	88
牟田	1	0	0	0	6	0	1	1	5	2	6	1	4	1	28
今里	5	2	0	2	5	0	2	0	5	1	9	10	32	1	74
道越	14	13	0	5	16	3	1	1	32	12	42	31	78	8	256
竹崎	9	7	0	1	19	6	2	2	18	8	35	30	86	3	226
平野	3	2	0	3	12	1	1	0	6	1	5	1	13	6	54
広谷	0	0	0	1	2	0	0	0	1	2	1	0	4	1	12
黒金	3	2	0	3	10	0	0	0	3	1	4	5	13	0	44
大町	2	1	0	3	1	0	0	0	0	1	0	0	1	1	10
牛尾呂	0	0	0	0	1	0	0	0	0	0	1	0	2	0	4
船倉	0	1	0	1	5	0	0	0	1	0	0	1	7	2	18
青木平	0	0	0	0	3	0	0	0	0	0	3	0	0	0	6
日ノ辻	4	1	0	1	13	0	0	0	5	2	9	0	15	2	52
空白	3	1	0	5	1	0	0	0	2	3	0	0	12	5	32
無効	0	0	0	0	0	0	0	0	0	0	0	0	0	0	0
計	321	62	4	495	180	60	152	20	540	370	212	206	1,460	202	4,284

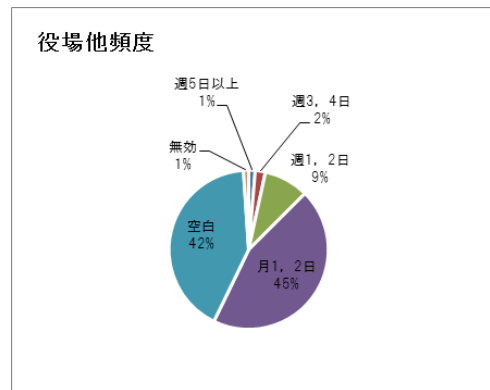




地区別しおさい館 回答数

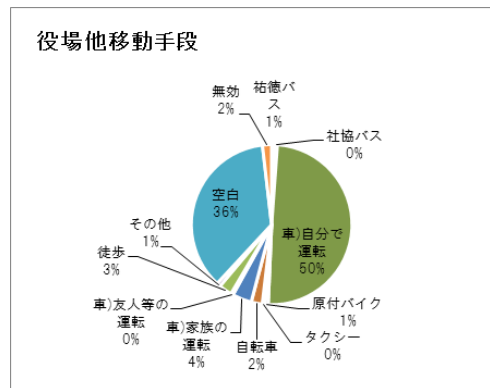
⑫ 「役場・銀行・郵便局等頻度」

頻度	回数	回答数
1	週に5日以上	57
2	週に3, 4日	89
3	週に1, 2日	389
4	月に1, 2日	1,915
00	空白	1,789
99	無効	45
	計	4,284

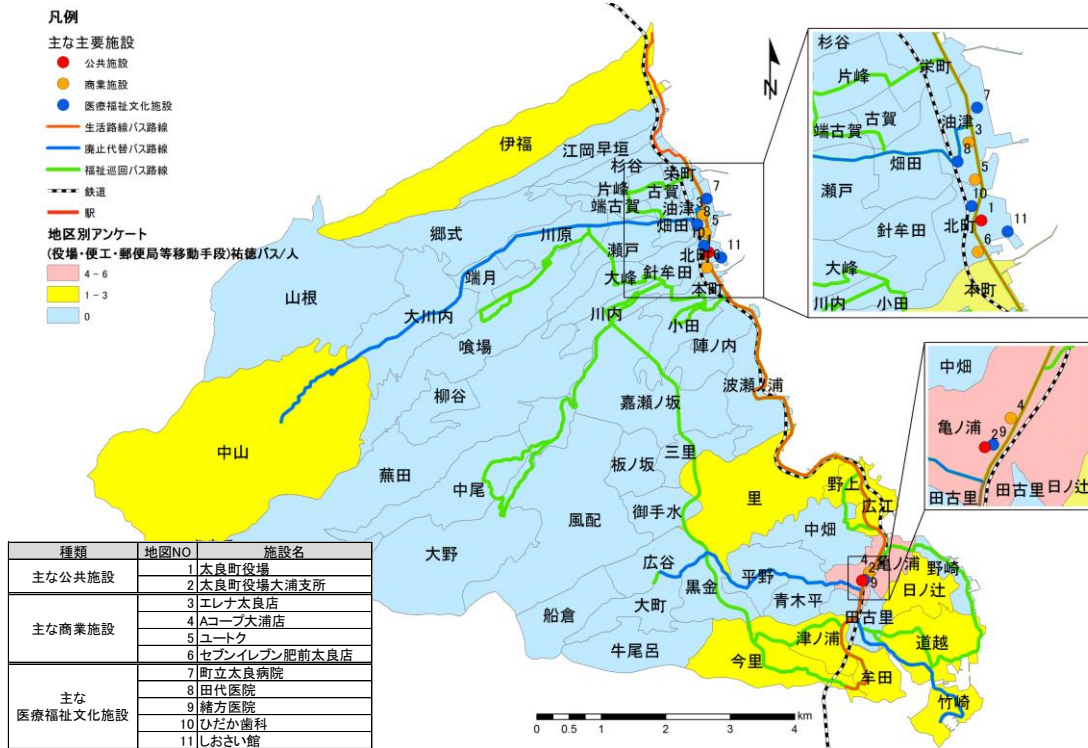


⑬ 「役場・銀行・郵便局等移動手段」

移動手段	回答数	
1	祐徳バス	28
2	社会福祉協議会のバス	21
3	自家用車 (自分で運転)	2,123
4	原付バイク	29
5	タクシー	22
6	自転車	95
7	家族の運転する車	167
8	隣人・友人の運転する車	20
9	徒歩	113
10	その他	33
00	空白	1,554
99	無効	79
	計	4,284



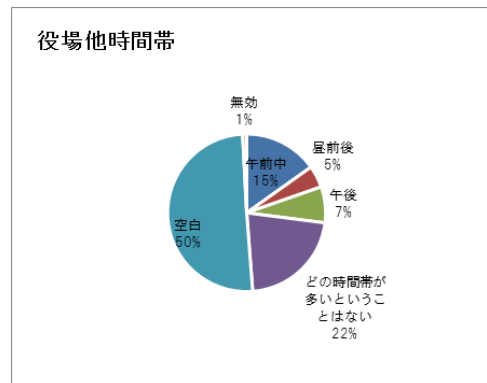




地区別 役場・銀行・郵便局等移動手段 祐徳バス利用者

⑭ 「役場・銀行・郵便局等時間帯」

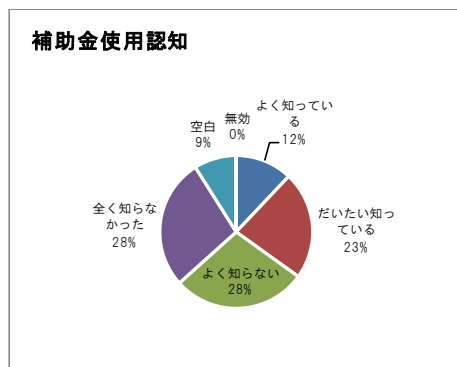
役場他時間帯		
1	午前中	649
2	昼前後	193
3	午後	317
4	どの時間帯が多いということはない	931
00	空白	2,159
99	無効	35
	計	4,284



(3) バスに関する行政の取り組み方について

⑮「バスに行政からの補助金を使用されていることについて」

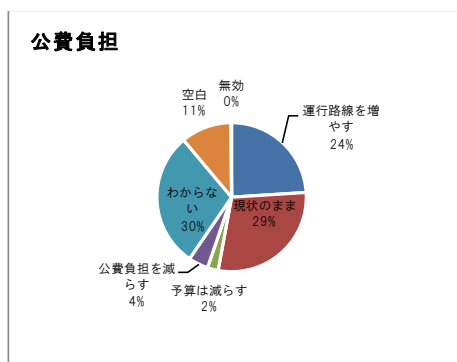
回答	内容	人数
1	よく知っている	258
2	だいたい知っている	490
3	よく知らない	609
4	全く知らなかった	593
00	空白	191
99	無効	1
	計	2,142



補助金使用 (年齢別)	よく知っている	だいたい知っている	よく知らない	全く知らなかった	空白	無効	合計
20-30歳未満	6	2	19	42	0	0	69
30-40歳未満	3	19	43	57	7	0	129
40-50歳未満	19	49	72	74	14	0	228
50-60歳未満	37	87	118	104	20	0	366
60-70歳未満	77	150	157	127	41	0	552
70-80歳未満	76	113	111	96	53	1	450
80歳以上	40	69	88	88	37	0	322
空白	0	1	1	4	19	0	25
無効	0	0	0	1	0	0	1
計	258	490	609	593	191	1	2,142

⑯「今後の公費負担について」

回答	内容	人数
1	移動しやすくするために、予算を増やして運行路線を増やしてほしい	514
2	現状のままでよい	619
3	移動手段への予算は減らしてほしい	50
4	交通にかかる費用は、利用者が負担し、公費負担はなくなった方がよい	92
5	わからない	629
00	空白	235
99	無効	3
	計	2,142



今後の公費負担 (年齢別)	移動しやすくするために、予算を増やして運行路線を増やしてほしい	現状のままでよい	移動手段への予算は減らしてほしい	交通にかかる費用は、利用者が負担し、公費負担はなくなった方がよい	わからない	空白	無効	合計
20-30歳未満	18	19	2	3	26	1	0	69
30-40歳未満	38	25	2	6	48	10	0	129
40-50歳未満	56	63	9	6	74	19	1	228
50-60歳未満	98	103	6	11	118	30	0	366
60-70歳未満	120	191	18	31	136	56	0	552
70-80歳未満	113	138	10	18	113	57	1	450
80歳以上	71	79	3	16	110	42	1	322
空白	0	1	0	1	3	20	0	25
無効	0	0	0	0	1	0	0	1
計	514	619	50	92	629	235	3	2,142