

令和5年度 当初予算資料

1	各会計別予算額	P. 1
2	一般会計歳入構成	P. 2
3	一般会計歳出構成（目的別）	P. 4
4	一般会計歳出構成（性質別）	P. 6
5	地方交付税・臨時財政対策債の推移	P. 9

1. 各会計別予算額

(単位：千円、%)

会計名	令和5年度	令和4年度	増減額	増減率	令和5年度 構成比	増減の要因
一般会計	7,836,000	8,102,000	▲ 266,000	▲ 3.3	68.5	一般財源 3,973,750 → 4,195,284 (+221,534) ※増減の要因については次頁以降を参照
後期高齢者医療特別会計	155,000	153,000	2,000	1.3	1.4	後期高齢者医療広域連合納付金 149,318 → 151,708 (+2,390)
国民健康保険特別会計	1,345,000	1,412,000	▲ 67,000	▲ 4.7	11.8	国民健康保険税 275,400 → 237,092 (△38,308) 保険給付費等交付金 996,278 → 964,937 (△31,341)
漁業集落排水特別会計	64,400	46,100	18,300	39.7	0.6	公営企業法適用支援業務委託料 4,829 → 9,141 (+4,312) 公営企業会計システム導入委託料 0 → 4,360 (皆増) 機能保全工事実施設計業務委託料 0 → 8,140 (皆増)
簡易水道事業会計	176,700	144,000	32,700	22.7	1.5	※令和5年度から公営企業会計へ移行
水道事業会計	66,300	73,500	▲ 7,200	▲ 9.8	0.6	上水道施設整備工事費 13,000 → 9,000 (△4,000)
町立太良病院事業会計	1,796,548	1,700,761	95,787	5.6	15.7	光熱水費(病院事業費用) 16,741 → 29,313 (+12,572) 建物改修費(資本的支出) 237,540 → 281,720 (+44,180) 固定資産購入費(資本的支出) 19,410 → 43,580 (+24,170)
総計	11,439,948	11,631,361	▲ 191,413	▲ 1.6	100.0	

※構成比(%)は小数点以下第2位を四捨五入しているため、合計が100にならないことがあります。

2. 一般会計歳入構成

(単位：千円、%)

区分	令和5年度	令和4年度	増減額	増減率	令和5年度 構成比	増減の要因
1. 町税	752,704	747,194	5,510	0.7	9.6	町民税 290,374 → 286,395 (▲3,979) 固定資産税 366,382 → 374,235 (+7,853)
2. 地方譲与税	72,600	71,100	1,500	2.1	0.9	地方揮発油譲与税 15,400 → 15,000 (▲400) 自動車重量譲与税 44,800 → 46,700 (+1,900)
3. 利子割交付金	588	510	78	15.3	0.0	
4. 配当割交付金	2,357	2,162	195	9.0	0.0	
5. 株式等譲渡所得割交付金	1,808	1,657	151	9.1	0.0	
6. 法人事業税交付金	9,378	6,877	2,501	36.4	0.1	
7. 地方消費税交付金	178,723	178,657	66	0.0	2.3	一般財源分 75,501 → 76,125 (+624) 社会保障財源分 103,156 → 102,598 (▲558)
8. 環境性能割交付金	4,455	4,455	0	0.0	0.1	
9. 地方特例交付金	2,600	2,600	0	0.0	0.0	
10. 地方交付税	2,650,000	2,600,000	50,000	1.9	33.8	特別交付税 200,000 → 250,000 (+50,000)
11. 交通安全対策特別交付金	1,400	1,400	0	0.0	0.0	
12. 分担金及び負担金	21,152	24,771	▲ 3,619	▲ 14.6	0.3	急傾斜地崩壊防止事業費分担金 5,500 → 2,500 (▲3,000)
13. 使用料及び手数料	79,807	78,323	1,484	1.9	1.0	特産品等振興施設使用料 0 → 1,923 (皆増)
14. 国庫支出金	601,537	585,872	15,665	2.7	7.7	障害児施設給付費等負担金 7,410 → 36,792 (+29,382) 学校施設環境改善交付金 13,967 → 27,700 (+13,733) 新型コロナウイルスワクチン接種体制確保事業費補助金 16,425 → 0 (皆減)
15. 県支出金	430,135	521,634	▲ 91,499	▲ 17.5	5.5	地域密着型サービス等整備助成事業費補助金 33,600 → 0 (皆減) さが園芸生産888億円推進事業費補助金 52,434 → 0 (皆減)
16. 財産収入	27,160	18,380	8,780	47.8	0.3	町有林間伐材等売却収入 13,551 → 22,501 (+8,950)
17. 寄附金	1,001,002	1,101,002	▲ 100,000	▲ 9.1	12.8	ふるさと応援寄附金 1,100,000 → 1,000,000 (▲100,000)
18. 繰入金	1,465,253	1,385,720	79,533	5.7	18.7	財政調整基金繰入金 109,598 → 288,348 (+178,750) ふるさと応援寄附金基金繰入金 1,030,200 → 953,200 (▲77,000)
19. 繰越金	30,000	30,000	0	0.0	0.4	
20. 諸収入	161,441	147,886	13,555	9.2	2.1	SAGA2024リハーサル大会共催市町負担金 0 → 12,760 (皆増)
21. 町債	341,900	591,800	▲ 249,900	▲ 42.2	4.4	過疎対策事業債 249,500 → 322,900 (+73,400) 緊急防災・減災事業債 287,300 → 0 (皆減)
歳入合計	7,836,000	8,102,000	▲ 266,000	▲ 3.3	100.0	

◇自主財源	3,538,519	3,533,276	5,243	0.1	45.2
◇依存財源	4,297,481	4,568,724	▲ 271,243	▲ 5.9	54.8

※構成比(%)は小数点以下第2位を四捨五入しているため、合計が100にならないことがあります。

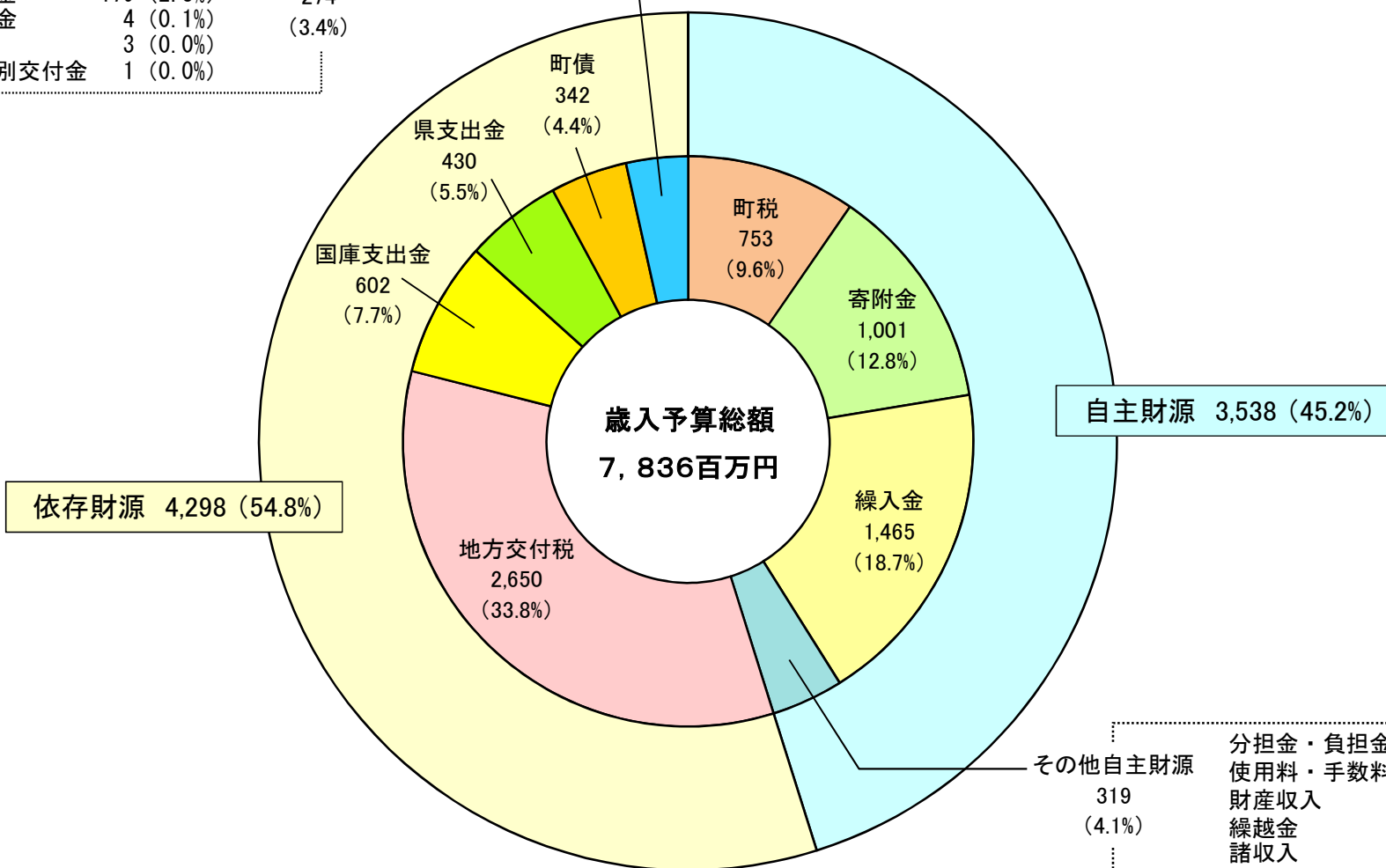
令和5年度歳入予算

一般会計

(単位:百万円)

地方譲与税	73	(0.9%)
利子割交付金	1	(0.0%)
配当割交付金	2	(0.0%)
株式等譲渡所得割交付金	2	(0.0%)
法人事業税交付金	9	(0.1%)
地方消費税交付金	179	(2.3%)
環境性能割交付金	4	(0.1%)
地方特例交付金	3	(0.0%)
交通安全対策特別交付金	1	(0.0%)

その他依存財源
274
(3.4%)



分担金・負担金	21	(0.3%)
使用料・手数料	80	(1.0%)
財産収入	27	(0.3%)
繰越金	30	(0.4%)
諸収入	161	(2.1%)

※構成比(%)は小数点以下第2位を四捨五入しているため、合計が100にならないことがあります。

3. 一般会計歳出構成（目的別）

（単位：千円、％）

区分	令和5年度	令和4年度	増減額	増減率	令和5年度 構成比	増減の要因
1. 議会費	84,064	86,364	▲ 2,300	▲ 2.7	1.1	ペーパーレス会議システム導入委託料 2,786 → 0（皆減）
2. 総務費	2,521,621	2,486,368	35,253	1.4	32.2	行政文書管理見直し業務委託料 0 → 71,700（皆増） ふるさと応援寄附金謝礼 330,000 → 300,000（▲30,000） インターネット広告委託料 60,500 → 115,500（+55,000） 配送コントロール業務委託料 0 → 28,600（皆増） ふるさと応援寄附金基金積立金 1,100,000 → 1,000,000（▲100,000）
3. 民生費	1,778,480	1,791,252	▲ 12,772	▲ 0.7	22.7	地域密着型サービス等整備助成事業費補助金 33,600 → 0（皆減） 障害児通所支援給付費 14,822 → 73,586（+58,764） 総合福祉保健センター改修事業（福祉棟） 55,170 → 11,770（▲43,400） 保育所運営委託料 236,983 → 270,059（+33,076）
4. 衛生費	797,870	787,849	10,021	1.3	10.2	出産・子育て応援交付金 0 → 6,000（皆増） 新型コロナウイルスワクチン接種委託料 13,215 → 519（▲12,696） 町立太良病院事業会計繰出金 226,982 → 247,328（+20,346） 佐賀県西部広域環境組合負担金 64,892 → 76,192（+11,300）
5. 労働費	86	63	23	36.5	0.0	
6. 農林水産業費	539,691	601,233	▲ 61,542	▲ 10.2	6.9	さが園芸生産888億円推進事業費補助金 62,928 → 0（皆減） さが園芸888整備支援事業費補助金 0 → 28,091（皆増） 林業総合センター改修事業 22,150 → 0（皆減） 林道橋梁維持補修事業 35,000 → 0（皆減）
7. 商工費	212,179	196,685	15,494	7.9	2.7	太良町魅力発信動画制作業務委託料 4,840 → 0（皆減） 漁師の館解体工事 0 → 9,820（皆増）
8. 土木費	390,109	440,263	▲ 50,154	▲ 11.4	5.0	町道確定測量委託料 30,000 → 20,000（▲10,000） 橋梁定期点検委託料 11,000 → 6,000（▲5,000） 辺地対策事業 16,000 → 0（皆減） 急傾斜地崩壊防止事業 22,000 → 10,000（▲12,000）
9. 消防費	240,071	517,830	▲ 277,759	▲ 53.6	3.1	杵藤地区広域市町村圏組合負担金（消防費） 144,605 → 155,194（+10,589） 防災行政無線整備事業 290,000 → 0（皆減）
10. 教育費	727,096	597,754	129,342	21.6	9.3	中学校受電設備等改修事業 0 → 105,360（皆増） 大浦中学校屋内運動場天井改修事業 42,400 → 0（皆減） 国民スポーツ大会・全国障害者スポーツ大会実行委員会負担金 4,485 → 33,617（+29,132） B & G運動広場周辺整備事業 30,080 → 0（皆減）
11. 災害復旧費	11,763	38,053	▲ 26,290	▲ 69.1	0.2	農地等災害復旧事業（補助・過年災） 23,000 → 0（皆減）
12. 公債費	512,970	538,286	▲ 25,316	▲ 4.7	6.5	(旧)緊急防災・減災事業債 26,876 → 0（皆減）
14. 予備費	20,000	20,000	0	0.0	0.3	
歳出合計	7,836,000	8,102,000	▲ 266,000	▲ 3.3	100.0	

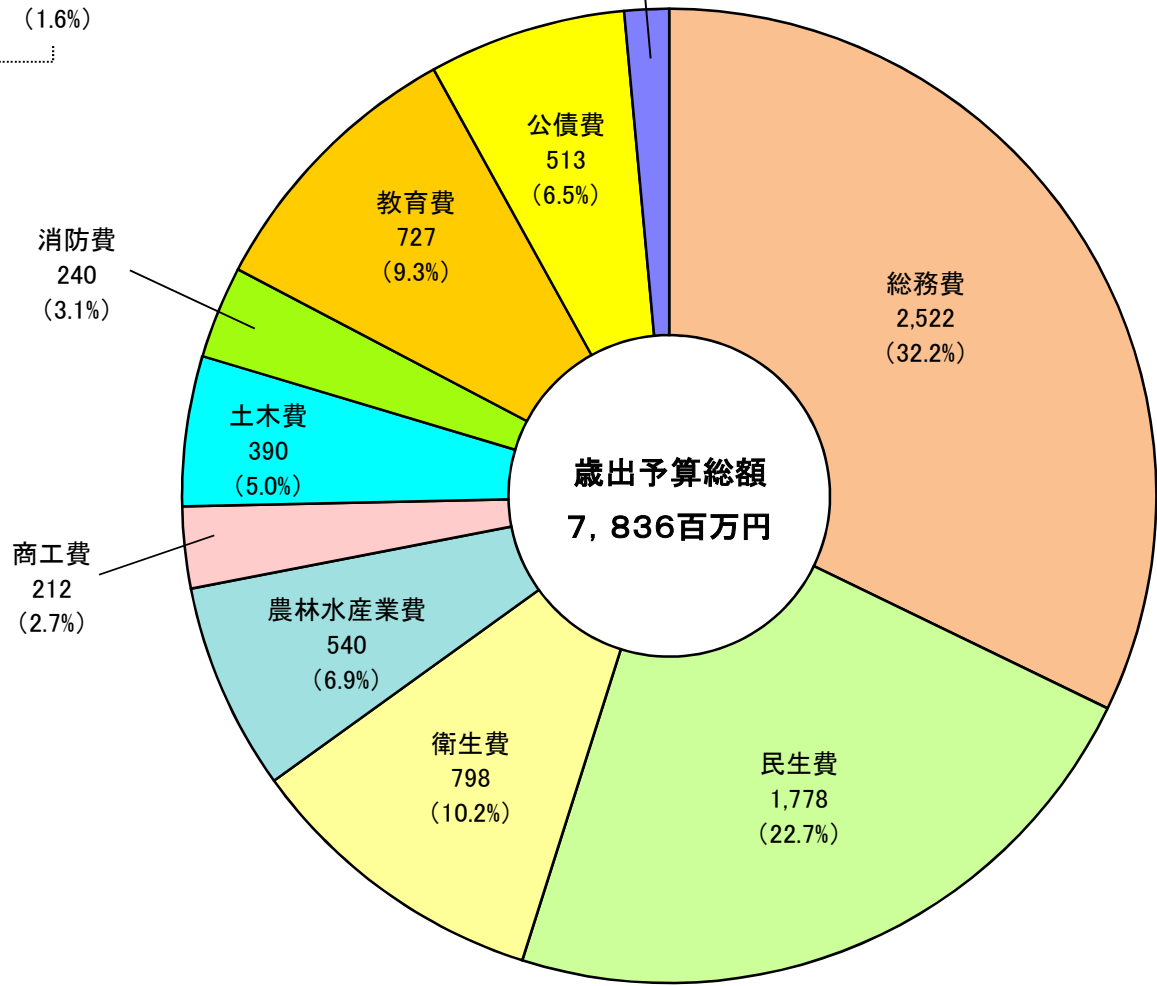
※構成比(%)は小数点以下第2位を四捨五入しているため、合計が100にならないことがあります。

令和5年度歳出予算(目的別)

一般会計

(単位:百万円)

議会費	84	(1.1%)	その他	116	(1.6%)
労働費	0	(0.0%)			
災害復旧費	12	(0.2%)			
予備費	20	(0.3%)			



※構成比(%)は小数点以下第2位を四捨五入しているため、合計が100にならないことがあります。

4. 一般会計歳出構成（性質別）

（単位：千円、％）

区分	令和5年度	令和4年度	増減額	増減率	令和5年度 構成比	増減の要因
1. 義務的経費	2,548,660	2,454,212	94,448	3.8	32.5	
(1) 人件費	1,099,659	1,053,352	46,307	4.4	14.0	職員給（再任用職員含む） 551,941 → 568,375（+16,434） 消防団員報酬 8,846 → 18,854（+10,008） 地方公務員共済組合等負担金 128,067 → 139,847（+11,780）
(2) 扶助費	936,031	862,574	73,457	8.5	11.9	障害者自立支援給付費 269,559 → 259,683（▲9,876） 障害児通所支援給付費 14,822 → 73,586（+58,764） 保育所運営委託料 236,983 → 270,059（+33,076） 児童手当 112,300 → 105,040（▲7,260）
(3) 公債費	512,970	538,286	▲25,316	▲4.7	6.5	(旧)緊急防災・減災事業債 26,876 → 0（皆減）
2. 義務的経費に準じる経費	562,076	600,167	▲38,091	▲6.3	7.2	
(1) 繰出金	562,076	600,167	▲38,091	▲6.3	7.2	国民健康保険特別会計繰出金（財政安定化支援事業） 3,014 → 10,182（+7,168） 簡易水道特別会計繰出金（公債費繰出分） 5,255 → 0（皆減） 簡易水道特別会計繰出金（建設費繰出分） 36,260 → 0（皆減）
3. 投資的経費	799,633	1,249,400	▲449,767	▲36.0	10.3	
(1) 普通建設事業費	787,870	1,211,347	▲423,477	▲35.0	10.1	
① 補助事業費	366,918	323,671	43,247	13.4	4.7	地域密着型サービス等整備助成事業費補助金 33,600 → 0（皆減） 広域農道舗装補修事業 37,900 → 51,750（+13,850） 林道橋梁維持補修事業 35,000 → 0（皆減） 小学校受電設備等改修事業 0 → 17,780（皆増） 中学校受電設備等改修事業 0 → 105,360（皆増） 大浦中学校屋内運動場天井改修事業 42,400 → 0（皆減）
② 単独事業費	416,952	877,088	▲460,136	▲52.5	5.3	サイン整備事業 6,500 → 17,000（+10,500） ケーブルテレビ施設光化整備事業費補助金 43,400 → 22,400（▲21,000） 総合福祉保健センター改修事業（福祉棟） 55,170 → 11,770（▲43,400） さが園芸生産888億円推進事業費補助金 62,928 → 0（皆減） さが園芸888整備支援事業費補助金 0 → 28,091（皆増） 林業総合センター改修事業 22,150 → 0（皆減） 辺地対策事業 16,000 → 0（皆減） 急傾斜地崩壊防止事業 22,000 → 10,000（▲12,000） 防災行政無線整備事業 290,000 → 0（皆減） B & G運動広場周辺整備事業 30,080 → 0（皆減）
③ その他	4,000	10,588	▲6,588	▲62.2	0.1	佐賀県防災行政通信ネットワーク整備負担金 3,408 → 0（皆減） 産地生産基盤パワーアップ事業負担金 3,000 → 0（皆減） 橋梁補修事業負担金 4,180 → 0（皆減） 県営港湾整備交付金事業負担金 0 → 4,000（皆増）
(2) 災害復旧事業費	11,763	38,053	▲26,290	▲69.1	0.2	農地等災害復旧事業（補助・過年災） 23,000 → 0（皆減）

(単位：千円、%)

区分	令和5年度	令和4年度	増減額	増減率	令和5年度 構成比	増減の要因
4. 一般行政経費	3,925,631	3,798,221	127,410	3.4	50.1	
(1) 物件費	1,394,307	1,240,737	153,570	12.4	17.8	行政文書管理見直し業務委託料 0 → 71,700 (皆増) 空き家等実態調査業務委託料 0 → 5,588 (皆増) 通信運搬費(ふるさと応援寄附金事業) 210,912 → 167,016 (▲43,896) 次期セキュリティ強化環境更新業務委託料 0 → 21,093 (皆増) インターネット広告委託料(ふるさと応援寄附金事業) 60,500 → 115,500 (+55,000) 配送コントロール業務委託料(ふるさと応援寄附金事業) 0 → 28,600 (皆増) 電算システム標準化移行対応業務委託料 0 → 9,556 (皆増) 固定資産評価支援業務委託料 9,778 → 15,915 (+6,137) コンビニ交付サービス導入対応業務委託料 0 → 9,614 (皆増) 災害時要援護者避難支援システム更新委託料 0 → 5,108 (皆増) 新型コロナウイルスワクチン接種委託料 13,215 → 519 (▲12,696) コールセンター業務委託料 6,208 → 0 (皆減) 林道橋梁定期点検業務委託料 0 → 5,000 (皆増) 費用弁償(非常備消防費) 8,946 → 51 (▲8,895) 小学校高度情報教育用備品 6,700 → 700 (▲6,000) 図書館システム共同調達初期導入業務委託料 0 → 5,309 (皆増)
(2) 維持補修費	38,980	35,550	3,430	9.6	0.5	修繕料(農地費・農道管理費) 3,700 → 1,500 (▲2,200) 維持補修用材料(林道費) 1,100 → 2,290 (+1,190) 維持補修用材料(漁港建設費) 500 → 2,700 (+2,200)
(3) 補助費等	1,334,032	1,279,552	54,480	4.3	17.0	ふるさと応援寄附金謝礼 330,000 → 300,000 (▲30,000) 地域公共交通活性化協議会負担金 1,400 → 7,200 (+5,800) 生活交通路線維持費補助金 30,917 → 26,070 (▲4,847) 航空写真共同撮影業務負担金 6,464 → 0 (皆減) 介護施設等開設準備経費支援事業費補助金 7,551 → 0 (皆減) 町立太良病院事業会計繰出金(収益勘定) 167,776 → 175,458 (+7,682) 簡易水道事業会計繰出金(収益勘定) 0 → 24,666 (皆増) 佐賀県西部広域環境組合負担金 64,892 → 76,192 (+11,300) 鹿島藤津地区衛生施設組合負担金 83,119 → 88,142 (+5,023) 観光振興補助金 10,110 → 16,461 (+6,351) 杵藤地区広域市町村圏組合負担金(消防費) 144,605 → 155,194 (+10,589) 国民スポーツ大会・全国障害者スポーツ大会実行委員会負担金 4,485 → 33,617 (+29,132)
(4) 積立金	1,013,010	1,113,176	▲ 100,166	▲ 9.0	12.9	ふるさと応援寄附金基金積立金 1,100,000 → 1,000,000 (▲100,000)
(5) 投資及び出資金	75,302	59,206	16,096	27.2	1.0	町立太良病院事業会計繰出金(資本勘定) 59,206 → 71,870 (+12,664) 簡易水道事業会計繰出金(資本勘定) 0 → 3,432 (皆増)
(6) 貸付金	50,000	50,000	0	0.0	0.6	
(7) 予備費	20,000	20,000	0	0.0	0.3	
歳出合計	7,836,000	8,102,000	▲ 266,000	▲ 3.3	100.0	

※構成比(%)は小数点以下第2位を四捨五入しているため、合計が100にならないことがあります。

令和5年度歳出予算(性質別)

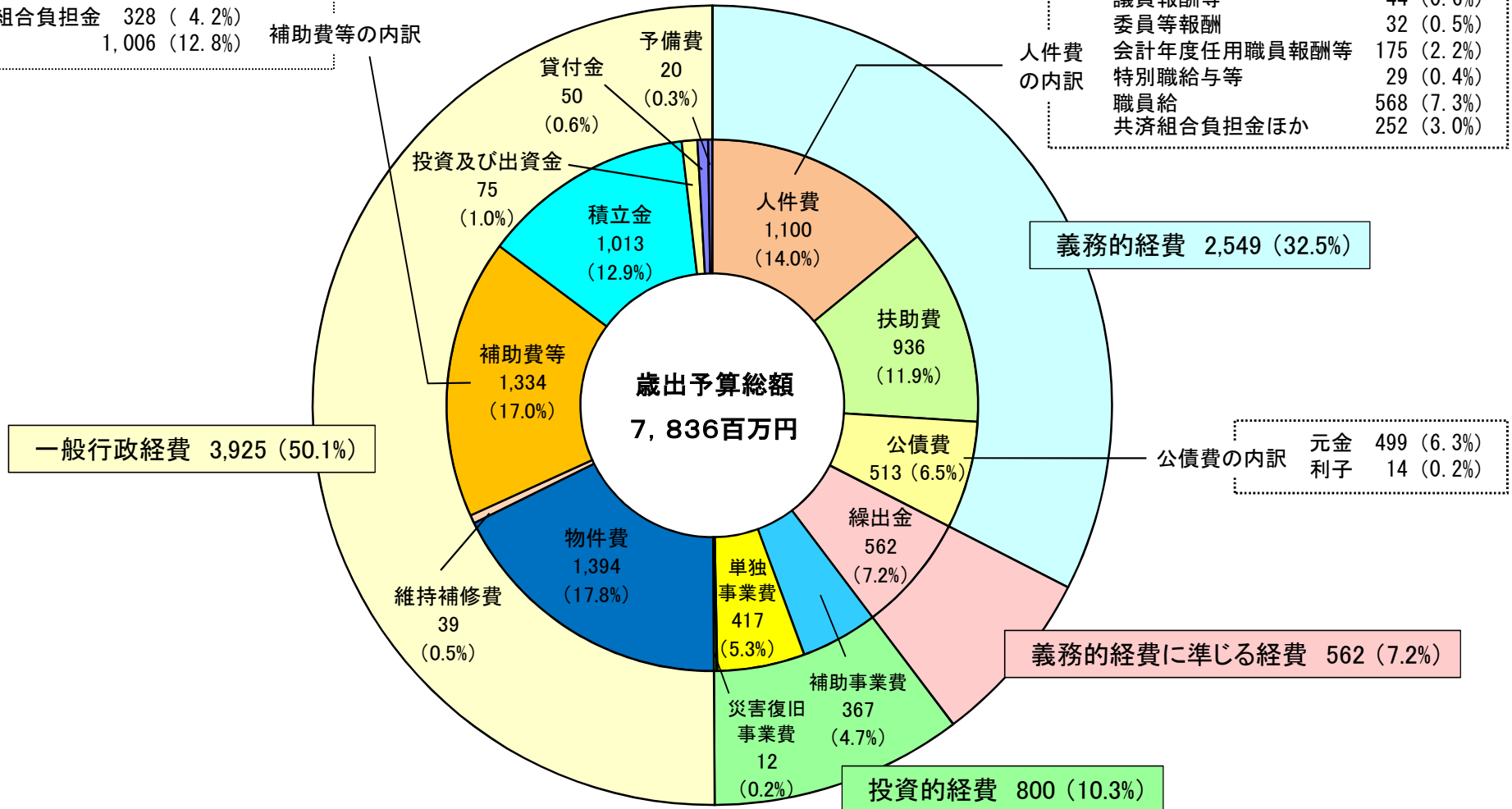
一般会計

(単位:百万円)

一部事務組合負担金 328 (4.2%)
その他 1,006 (12.8%)

補助費等の内訳

議員報酬等 44 (0.6%)
委員等報酬 32 (0.5%)
会計年度任用職員報酬等 175 (2.2%)
特別職給与等 29 (0.4%)
職員給 568 (7.3%)
共済組合負担金ほか 252 (3.0%)



※構成比(%)は小数点以下第2位を四捨五入しているため、合計が100にならないことがあります。

5. 地方交付税・臨時財政対策債の推移

(単位：千円、%)

区分	H30			H31			R2			R3			R4		
	金額	増減額	増減率	金額	増減額	増減率	金額	増減額	増減率	金額	増減額	増減率	金額	増減額	増減率
基準財政需要額 (A)	2,916,266	▲ 1,373	▲ 0.0	2,931,637	15,371	0.5	3,091,959	160,322	5.5	3,320,421	228,462	7.4	3,326,970	6,549	0.2
基準財政収入額 (B)	762,885	25,620	3.5	764,967	2,082	0.3	838,668	73,701	9.6	846,973	8,305	1.0	845,190	▲ 1,783	▲ 0.2
交付基準額 (A)-(B) (C)	2,153,381	▲ 26,993	▲ 1.2	2,166,670	13,289	0.6	2,253,291	86,621	4.0	2,473,448	220,157	9.8	2,481,780	8,332	0.3
調整額 (D)	0	▲ 2,302	皆減	2,582	2,582	皆増	1,580	▲ 1,002	▲ 38.8	0	▲ 1,580	皆減	0	0	0.0
普通交付税 (C)-(D) (E)	2,153,381	▲ 24,691	▲ 1.1	2,164,088	10,707	0.5	2,251,711	87,623	4.0	2,473,448	221,737	9.8	2,481,780	8,332	0.3
特別交付税 (F)	240,151	12,247	5.4	209,445	▲ 30,706	▲ 12.8	250,805	41,360	19.7	270,067	19,262	7.7	未確定		
地方交付税 (E)+(F) (G)	2,393,532	▲ 12,444	▲ 0.5	2,373,533	▲ 19,999	▲ 0.8	2,502,516	128,983	5.4	2,743,515	240,999	9.6	未確定		
臨時財政対策債発行額 (H)	130,003	▲ 484	▲ 0.4	98,563	▲ 31,440	▲ 24.2	99,077	514	0.5	127,836	28,759	29.0	34,740	▲ 93,096	▲ 72.8
交付税+臨財債 (G)+(H)	2,523,535	▲ 12,928	▲ 0.5	2,472,096	▲ 51,439	▲ 2.0	2,601,593	129,497	5.2	2,871,351	269,758	10.4	未確定		
財政力指数 [単年度]	0.262	0.008	3.1	0.261	△ 0.001	▲ 0.4	0.271	0.010	3.8	0.255	△ 0.016	▲ 5.9	0.254	△ 0.001	▲ 0.4

※令和4年度特別交付税見込額
200,000千円