

# 令和7年度 当初予算資料

1	各会計別予算額	.....	P. 1
2	一般会計歳入構成	.....	P. 2
3	一般会計歳出構成（目的別）	.....	P. 4
4	一般会計歳出構成（性質別）	.....	P. 6
5	地方交付税・臨時財政対策債の推移	.....	P. 9

## 1. 各会計別予算額

(単位：千円、%)

会計名	令和7年度	令和6年度	増減額	増減率	令和7年度 構成比	増減の要因
一般会計	8,908,000	8,301,000	607,000	7.3	71.7	一般財源 4,289,026 → 4,376,002 (+86,976) ※増減の要因については次頁以降を参照
後期高齢者医療特別会計	175,000	179,000	▲ 4,000	▲ 2.2	1.4	後期高齢者医療広域連合納付金 175,046 → 171,496 (▲3,550)
国民健康保険特別会計	1,422,000	1,489,000	▲ 67,000	▲ 4.5	11.4	国民健康保険市町村事務処理標準システム導入事業委託料 62,000 → 0 (皆減)
漁業集落排水事業会計	75,800	75,400	400	0.5	0.6	漁業集落排水施設整備工事 5,620 → 6,700 (+1,080)
簡易水道事業会計	179,800	196,300	▲ 16,500	▲ 8.4	1.4	簡易水道施設整備工事 75,200 → 63,000 (▲12,200)
水道事業会計	66,910	67,000	▲ 90	▲ 0.1	0.5	情報管理システム更新構築補正業務委託料 1,317 → 0 (皆減)
町立太良病院事業会計	1,604,237	1,619,582	▲ 15,345	▲ 0.9	12.9	給与費(病院事業費用) 820,336 → 852,305 (+31,969) 建物改修費(資本的支出) 5,440 → 21,910 (+16,470) 固定資産購入費(資本的支出) 93,610 → 16,180 (▲77,430)
総計	12,431,747	11,927,282	504,465	4.2	100.0	

※構成比(%)は小数点以下第2位を四捨五入しているため、合計が100にならないことがあります。

## 2. 一般会計歳入構成

(単位：千円、%)

区分	令和7年度	令和6年度	増減額	増減率	令和7年度 構成比	増減の要因
1. 町税	770,586	770,160	426	0.1	8.7	町民税 285,449 → 291,305 (+5,856) 固定資産税 390,609 → 385,624 (▲4,985)
2. 地方譲与税	78,300	74,800	3,500	4.7	0.9	自動車重量譲与税 47,500 → 49,300 (+1,800) 森林環境譲与税 13,000 → 14,000 (+1,000)
3. 利子割交付金	595	974	▲379	▲38.9	0.0	
4. 配当割交付金	2,693	2,831	▲138	▲4.9	0.0	
5. 株式等譲渡所得割交付金	2,283	2,040	243	11.9	0.0	
6. 法人事業税交付金	12,936	9,702	3,234	33.3	0.1	
7. 地方消費税交付金	188,946	185,213	3,733	2.0	2.1	一般財源分 77,250 → 78,658 (+1,408) 社会保障財源分 107,963 → 110,288 (+2,325)
8. 環境性能割交付金	5,825	4,509	1,316	29.2	0.1	
9. 地方特例交付金	3,000	2,700	300	11.1	0.0	
10. 地方交付税	2,650,000	2,650,000	0	0.0	29.7	
11. 交通安全対策特別交付金	1,000	1,400	▲400	▲28.6	0.0	
12. 分担金及び負担金	15,982	20,273	▲4,291	▲21.2	0.2	保育所保護者負担金 14,458 → 8,976 (▲5,482)
13. 使用料及び手数料	81,404	77,903	3,501	4.5	0.9	タクシー使用料 0 → 4,200 (皆増)
14. 国庫支出金	1,102,916	740,172	362,744	49.0	12.4	児童手当交付金 81,766 → 129,653 (+47,887) デジタル基盤改革支援補助金 2,205 → 99,938 (+97,733) 就学前教育・保育施設整備交付金 91,375 → 248,970 (+157,595) 農山漁村地域整備交付金 31,062 → 50,800 (+19,738)
15. 県支出金	498,776	491,840	6,936	1.4	5.6	さが園芸888整備支援事業費補助金 72,103 → 80,902 (+8,799) SAGA2024国スボ競技会運営費補助金 19,776 → 0 (皆減) 参議院議員選挙費委託金 0 → 11,043 (皆増)
16. 財産収入	19,802	20,988	▲1,186	▲5.7	0.2	町有林間伐材等売却収入 16,523 → 11,337 (▲5,186)
17. 寄附金	1,001,002	1,001,002	0	0.0	11.2	
18. 繰入金	1,845,098	1,753,059	92,039	5.3	20.7	財政調整基金繰入金 371,842 → 449,232 (+77,390) ふるさと応援寄附基金繰入金 1,104,700 → 1,154,600 (+49,900)
19. 繰越金	30,000	30,000	0	0.0	0.3	
20. 諸収入	150,456	151,034	▲578	▲0.4	1.7	
21. 町債	446,400	310,400	136,000	43.8	5.0	道路改良事業債(辺地対策事業) 22,100 → 31,400 (+9,300) 過疎対策事業債 281,300 → 402,500 (+121,200)
歳入合計	8,908,000	8,301,000	607,000	7.3	100.0	

◇自主財源 3,914,330 3,824,419 89,911 2.4 43.9  
◇依存財源 4,993,670 4,476,581 517,089 11.6 56.1

※構成比(%)は小数点以下第2位を四捨五入しているため、合計が100にならないことがあります。

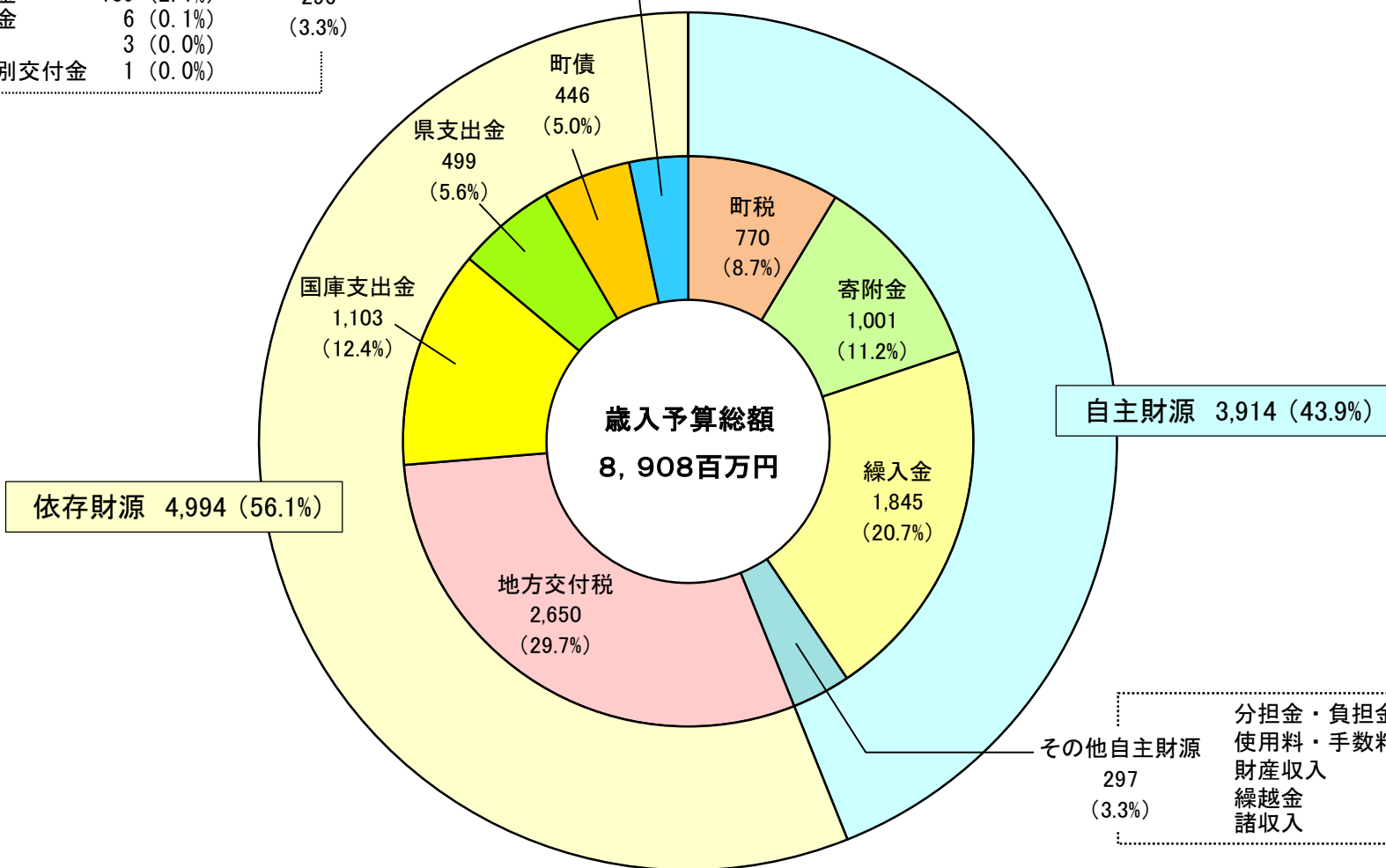
# 令和7年度歳入予算

## 一般会計

(単位:百万円)

地方譲与税	78	(0.9%)
利子割交付金	1	(0.0%)
配当割交付金	3	(0.0%)
株式等譲渡所得割交付金	2	(0.0%)
法人事業税交付金	13	(0.1%)
地方消費税交付金	189	(2.1%)
環境性能割交付金	6	(0.1%)
地方特例交付金	3	(0.0%)
交通安全対策特別交付金	1	(0.0%)

その他依存財源  
296  
(3.3%)



分担金・負担金	16	(0.2%)
使用料・手数料	81	(0.9%)
財産収入	20	(0.2%)
繰越金	30	(0.3%)
諸収入	150	(1.7%)

※構成比(%)は小数点以下第2位を四捨五入しているため、合計が100にならないことがあります。

### 3. 一般会計歳出構成（目的別）

（単位：千円、％）

区分	令和7年度	令和6年度	増減額	増減率	令和7年度 構成比	増減の要因
1. 議会費	88,003	85,288	2,715	3.2	1.0	ペーパーレス会議システム更新委託料 0 → 1,492（皆増）
2. 総務費	2,693,490	2,491,174	202,316	8.1	30.2	イントラネットサーバ・ストレージ更改業務委託料 0 → 29,868（皆増） ふるさと応援寄附金管理業務委託料 0 → 77,000（皆増） 多良駅駅舎改修工事 0 → 24,720（皆増） 多良駅西口環境整備事業 36,180 → 0（皆減） イントラネット用端末更新 77,650 → 0（皆減） 電算システム標準化移行対応業務委託料 2,205 → 82,634（+80,429）
3. 民生費	2,248,145	1,979,141	269,004	13.6	25.2	総合福祉保健センター改修事業（福祉棟） 27,000 → 0（皆減） 就学前教育・保育施設整備交付金事業費補助金 132,909 → 365,483（+232,574） 児童手当 119,245 → 161,350（+42,105）
4. 衛生費	867,915	829,856	38,059	4.6	9.7	定期予防接種委託料 31,229 → 58,188（+26,959） 町立太良病院事業会計繰出金 259,162 → 220,520（▲38,642） 佐賀県西部広域環境組合負担金 74,575 → 103,104（+28,529）
5. 労働費	64	62	2	3.2	0.0	
6. 農林水産業費	665,512	611,947	53,565	8.8	7.5	さが園芸888整備支援事業費補助金 86,017 → 95,297（+9,280） 広域農道舗装補修事業 19,000 → 42,000（+23,000） 森林環境保全直接支援事業委託料 69,096 → 82,851（+13,755） 官行造林購入費 1,034 → 10,000（+8,966）
7. 商工費	220,771	208,375	12,396	5.9	2.5	観光振興補助金 18,447 → 30,276（+11,829）
8. 土木費	578,110	582,594	▲4,484	▲0.8	6.5	大規模盛土造成地変動予測調査委託料 15,000 → 0（皆減） 橋梁維持補修事業 169,000 → 240,000（+71,000） 町道維持補修事業 43,000 → 58,000（+15,000） 町道舗装補修事業 45,000 → 13,500（▲31,500） 町道新設改良事業 84,000 → 50,000（▲34,000）
9. 消防費	242,386	259,432	▲17,046	▲6.6	2.7	消防団員報酬 28,782 → 18,811（▲9,971） Jアラート受信機更新事業 0 → 6,460（皆増） 佐賀県防災行政通信ネットワーク整備負担金 4,645 → 0（皆減）
10. 教育費	714,922	713,419	1,503	0.2	8.0	町立中学校屋内運動場空調設備設置工事設計業務委託料 0 → 26,600（皆増） 大浦公民館外壁改修工事 40,000 → 0（皆減） 大橋記念図書館改修工事 0 → 26,700（皆増） 国民スポーツ大会・全国障害者スポーツ大会実行委員会負担金 43,585 → 0（皆減）
11. 災害復旧費	28,054	12,425	15,629	125.8	0.3	
12. 公債費	540,628	507,287	33,341	6.6	6.1	緊急防災・減災事業債 34,258 → 69,400（+35,142）
14. 予備費	20,000	20,000	0	0.0	0.2	
歳出合計	8,908,000	8,301,000	607,000	7.3	100.0	

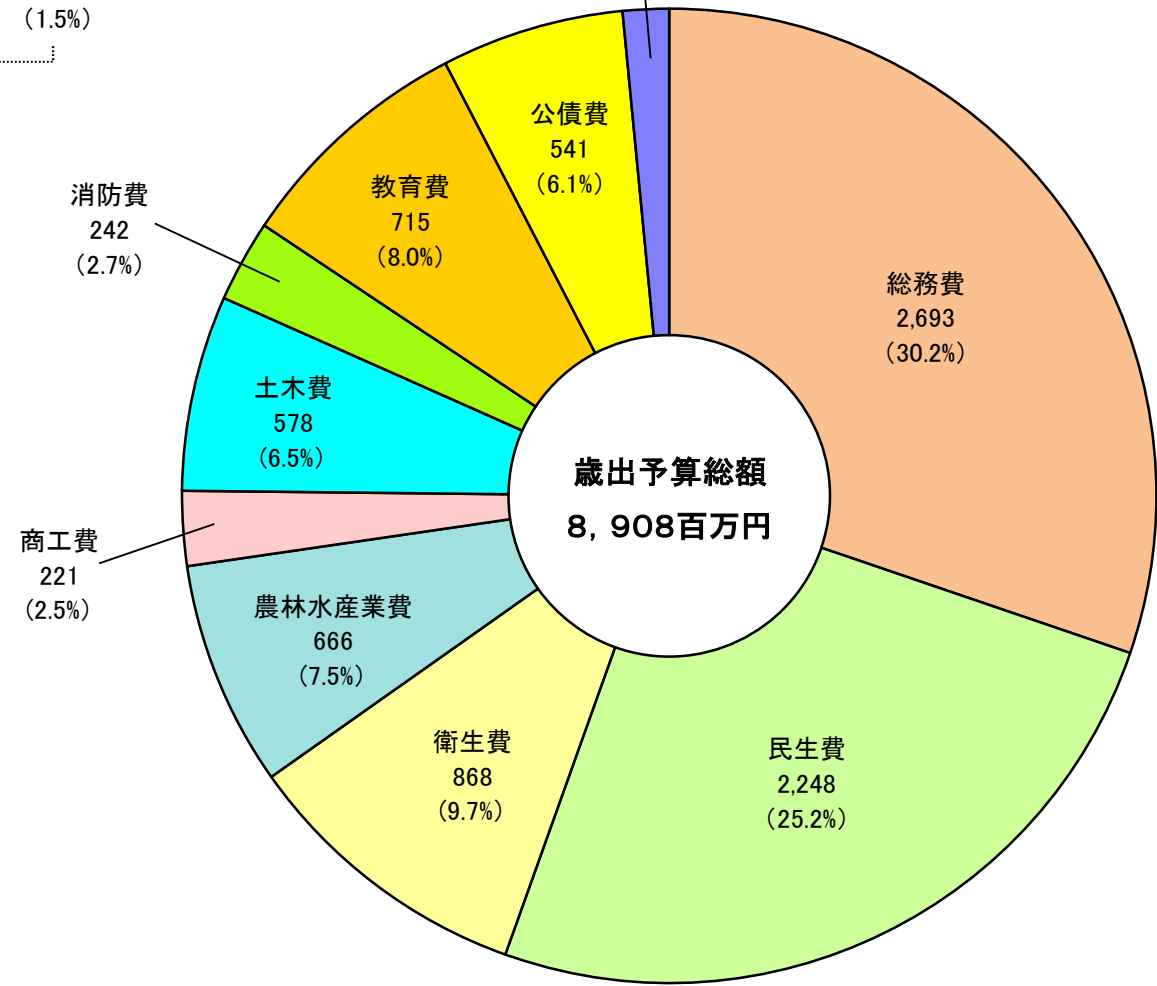
※構成比(%)は小数点以下第2位を四捨五入しているため、合計が100にならないことがあります。

# 令和7年度歳出予算(目的別)

## 一般会計

(単位:百万円)

議会費	88	(1.0%)	その他	136	(1.5%)
労働費	0	(0.0%)			
災害復旧費	28	(0.3%)			
予備費	20	(0.2%)			



歳出予算総額  
8,908百万円

※構成比(%)は小数点以下第2位を四捨五入しているため、合計が100にならないことがあります。

#### 4. 一般会計歳出構成（性質別）

（単位：千円、％）

区分	令和7年度	令和6年度	増減額	増減率	令和7年度 構成比	増減の要因
1. 義務的経費	2,802,283	2,648,610	153,673	5.8	31.5	
(1) 人件費	1,255,328	1,183,853	71,475	6.0	14.1	消防団員報酬 28,782 → 18,811 (▲9,971) 報酬(会計年度任用職員) 159,189 → 195,614 (+36,425) 職員給(再任用職員含む) 584,981 → 615,360 (+30,379) 期末手当・勤勉手当(会計年度任用職員) 60,673 → 73,122 (+12,449)
(2) 扶助費	1,006,327	957,470	48,857	5.1	11.3	障害者自立支援給付費 276,110 → 295,700 (+19,590) 障害児通所支援給付費 33,500 → 39,980 (+6,480) 保育所運営委託料 267,229 → 244,419 (▲22,810) 児童手当 119,245 → 161,350 (+42,105)
(3) 公債費	540,628	507,287	33,341	6.6	6.1	緊急防災・減災事業債 34,258 → 69,400 (+35,142)
2. 義務的経費に準じる経費	545,318	558,869	▲13,551	▲2.4	6.1	
(1) 繰出金	545,318	558,869	▲13,551	▲2.4	6.1	国民健康保険特別会計繰出金(事務費等) 24,446 → 13,600 (▲10,846) 国民健康保険特別会計繰出金(財政安定化支援事業) 7,060 → 15,565 (+8,505) 杵藤地区広域市町村圏組合負担金(介護保険費) 213,005 → 196,944 (▲16,061) 市町療養給付費(定率)負担金 150,732 → 160,168 (+9,436)
3. 投資的経費	1,343,086	1,059,572	283,514	26.8	15.1	
(1) 普通建設事業費	1,315,032	1,047,147	267,885	25.6	14.8	
① 補助事業費	779,294	425,985	353,309	82.9	8.7	就学前教育・保育施設整備交付金事業費補助金 132,909 → 365,483 (+232,574) 家庭用合併処理浄化槽設置整備事業費補助金 32,480 → 42,670 (+10,190) 広域農道舗装補修事業 19,000 → 42,000 (+23,000) 森林環境保全直接支援事業委託料 69,096 → 82,851 (+13,755) 橋梁維持補修事業 169,000 → 240,000 (+71,000)
② 単独事業費	529,738	592,647	▲62,909	▲10.6	5.9	多良駅駅舎改修工事 0 → 24,720 (皆増) 多良駅西口環境整備事業 36,180 → 0 (皆減) 総合福祉保健センター改修事業(福祉棟) 27,000 → 0 (皆減) リサイクルセンタートラックスケール取替工事 0 → 10,500 (皆増) 町道維持補修事業 43,000 → 58,000 (+15,000) 町道舗装補修事業 45,000 → 13,500 (▲31,500) 町道新設改良事業 84,000 → 50,000 (▲34,000) 町立中学校屋内運動場空調設備設置工事設計業務委託料 0 → 26,600 (皆増) 大浦公民館外壁改修工事 40,000 → 0 (皆減) 大橋記念図書館改修工事 0 → 26,700 (皆増) 町営テニスコート改修工事 17,500 → 0 (皆減)
③ その他	6,000	28,515	▲22,515	▲79.0	0.1	橋梁補修事業負担金 13,870 → 0 (皆減) 県宮港湾整備交付金事業負担金 10,000 → 6,000 (▲4,000) 佐賀県防災行政通信ネットワーク整備負担金 4,645 → 0 (皆減)
(2) 災害復旧事業費	28,054	12,425	15,629	125.8	0.3	

(単位：千円、%)

区分	令和7年度	令和6年度	増減額	増減率	令和7年度 構成比	増減の要因
4. 一般行政経費	4,217,313	4,033,949	183,364	4.5	47.3	
(1) 物件費	1,632,965	1,425,978	206,987	14.5	18.3	庁内LGWAN接続系ネットワーク無線化導入業務委託料 19,237 → 0 (皆減) グループウェア閲覧システム更改業務委託料 0 → 5,095 (皆増) イン트라ネット遠隔接続システム導入業務委託料 0 → 9,172 (皆増) イン트라ネットサーバ・ストレージ更改業務委託料 0 → 29,868 (皆増) ふるさと応援寄附金管理業務委託料 0 → 77,000 (皆増) 配送コントロール業務委託料 29,070 → 24,200 (▲4,870) タクシー運行業務委託料 0 → 19,200 (皆増) イン트라ネット用端末更新 77,650 → 0 (皆減) 電算システム改修委託料 903 → 22,749 (+21,846) 電算システム標準化移行対応業務委託料 2,205 → 82,634 (+80,429) ガバメントクラウド利用料 0 → 20,124 (皆増) 戸籍・戸籍附票システム標準化委託料 0 → 16,874 (皆増) 子ども・子育て支援事業計画策定業務委託料 4,796 → 0 (皆減) 定期予防接種委託料 31,229 → 58,188 (+26,959) 一般廃棄物(有害鳥獣)処理業務委託料 0 → 5,659 (皆増) 広域農道橋梁等点検診断・計画策定業務委託料 25,200 → 33,000 (+7,800) Jクレジット創出・活用支援業務委託料 1,000 → 6,600 (+5,600) 大規模盛土造成地変動予測調査委託料 15,000 → 0 (皆減) 小学校教材備品 6,720 → 820 (▲5,900) 中学校教材備品 420 → 7,270 (+6,850)
(2) 維持補修費	37,630	38,200	▲570	▲1.5	0.4	修繕料(林業総合センター管理費) 280 → 1,000 (+720) 修繕料(小学校費) 3,500 → 2,000 (▲1,500) 修繕料(中学校費) 2,500 → 2,000 (▲500)
(3) 補助費等	1,376,632	1,369,822	6,810	0.5	15.5	航空写真共同撮影業務負担金 0 → 7,782 (皆増) 町税過誤納払戻金 8,500 → 3,500 (▲5,000) 障害者支援施設備品購入補助金 0 → 5,275 (皆増) 出産・子育て応援交付金 5,000 → 250 (▲4,750) 妊婦のための支援給付交付金 0 → 4,750 (皆増) 町立太良病院事業会計繰出金(収益勘定) 163,451 → 160,383 (▲3,068) 佐賀県西部広域環境組合負担金 74,575 → 103,104 (+28,529) 紙おむつリサイクル事業負担金 0 → 4,000 (皆増) 鹿島藤津地区衛生施設組合負担金 88,369 → 76,773 (▲11,596) 観光振興補助金 18,447 → 30,276 (+11,829) 国民スポーツ大会・全国障害者スポーツ大会実行委員会負担金 43,585 → 0 (皆減)
(4) 積立金	1,019,935	1,014,922	5,013	0.5	11.4	財政調整基金利子積立金 622 → 2,000 (+1,378) 減債基金利子積立金 640 → 2,057 (+1,417) 森林環境譲与税基金積立金 13,000 → 14,000 (+1,000)
(5) 投資及び出資金	80,151	115,027	▲34,876	▲30.3	0.9	町立太良病院事業会計繰出金(資本勘定) 95,711 → 60,137 (▲35,574)
(6) 貸付金	50,000	50,000	0	0.0	0.6	
(7) 予備費	20,000	20,000	0	0.0	0.2	
歳出合計	8,908,000	8,301,000	607,000	7.3	100.0	

※構成比(%)は小数点以下第2位を四捨五入しているため、合計が100にならないことがあります。



# 令和7年度歳出予算(性質別)

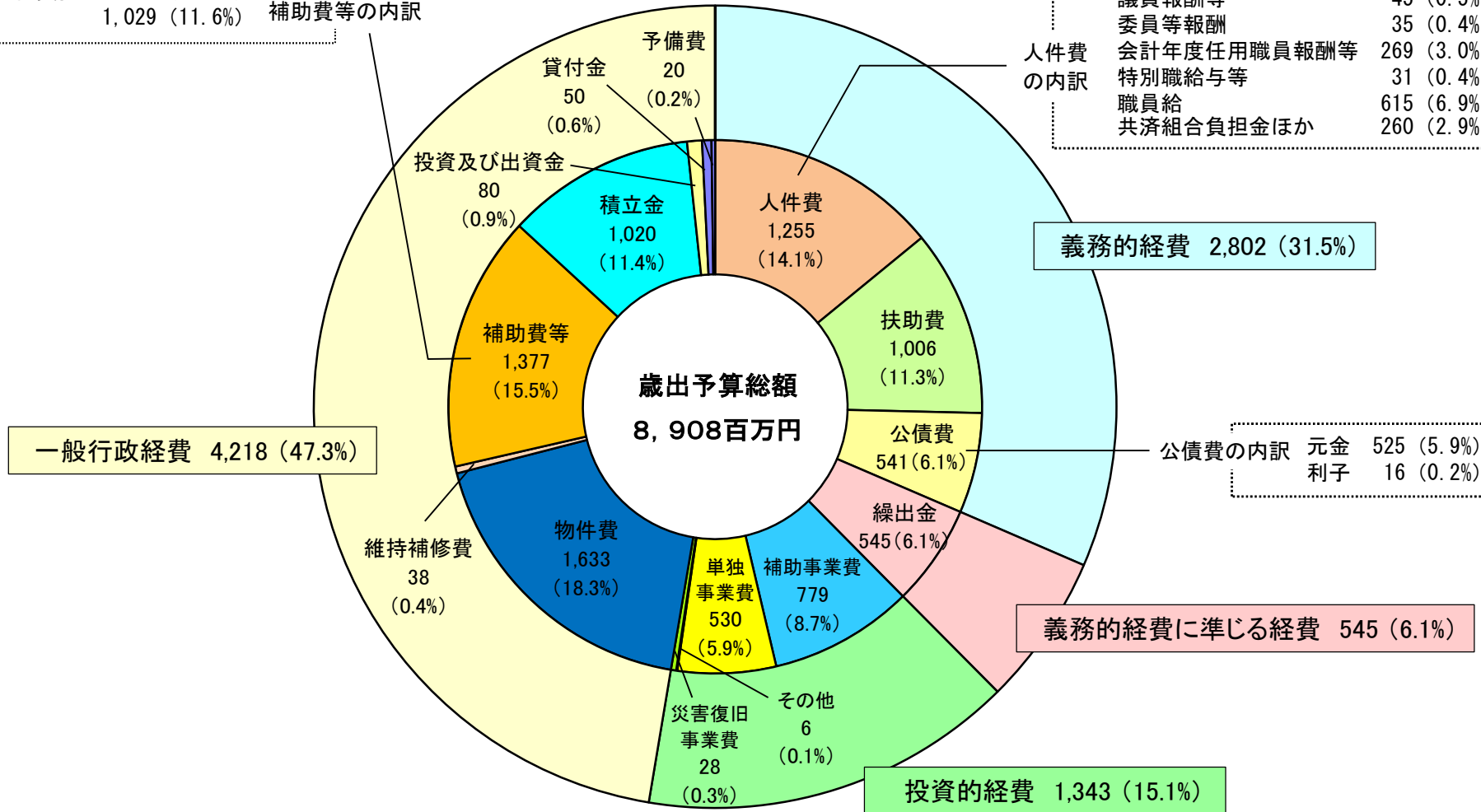
## 一般会計

(単位:百万円)

一部事務組合負担金	348 (3.9%)
その他	1,029 (11.6%)

補助費等の内訳

議員報酬等	45 (0.5%)
委員等報酬	35 (0.4%)
会計年度任用職員報酬等	269 (3.0%)
特別職給与等	31 (0.4%)
職員給	615 (6.9%)
共済組合負担金ほか	260 (2.9%)



公債費の内訳	元金	525 (5.9%)
	利子	16 (0.2%)

義務的経費に準じる経費 545 (6.1%)

※構成比(%)は小数点以下第2位を四捨五入しているため、合計が100にならないことがあります。

## 5. 地方交付税・臨時財政対策債の推移

(単位：千円、%)

区分	R2			R3			R4			R5			R6		
	金額	増減額	増減率	金額	増減額	増減率	金額	増減額	増減率	金額	増減額	増減率	金額	増減額	増減率
基準財政需要額 (A)	3,091,959	160,322	5.5	3,320,421	228,462	7.4	3,326,970	6,549	0.2	3,327,242	272	0.0	3,410,924	83,682	2.5
基準財政収入額 (B)	838,668	73,701	9.6	846,973	8,305	1.0	845,190	▲ 1,783	▲ 0.2	849,067	3,877	0.5	873,108	24,041	2.8
交付基準額 (A)-(B) (C)	2,253,291	86,621	4.0	2,473,448	220,157	9.8	2,481,780	8,332	0.3	2,478,175	▲ 3,605	▲ 0.1	2,537,816	59,641	2.4
調整額 (D)	1,580	▲ 1,002	▲ 38.8	0	▲ 1,580	皆減	0	0	0.0	0	0	0.0	0	0	0.0
普通交付税 (C)-(D) (E)	2,251,711	87,623	4.0	2,473,448	221,737	9.8	2,481,780	8,332	0.3	2,478,175	▲ 3,605	▲ 0.1	2,537,816	59,641	2.4
特別交付税 (F)	250,805	41,360	19.7	270,067	19,262	7.7	291,091	21,024	7.8	260,051	▲ 31,040	▲ 10.7	未確定		
地方交付税 (E)+(F) (G)	2,502,516	128,983	5.4	2,743,515	240,999	9.6	2,772,871	29,356	1.1	2,738,226	▲ 34,645	▲ 1.2	未確定		
臨時財政対策債発行額 (H)	99,077	514	0.5	127,836	28,759	29.0	34,740	▲ 93,096	▲ 72.8	15,676	▲ 19,064	▲ 54.9	7,381	▲ 8,295	▲ 52.9
交付税+臨財債 (G)+(H)	2,601,593	129,497	5.2	2,871,351	269,758	10.4	2,807,611	▲ 63,740	▲ 2.2	2,753,902	▲ 53,709	▲ 1.9	未確定		
財政力指数 [単年度]	0.271	0.010	3.8	0.255	△ 0.016	▲ 5.9	0.254	△ 0.001	▲ 0.4	0.256	0.002	0.8	0.256	0.000	0.0

※令和6年度特別交付税見込額  
250,000千円